



مركز إيداع الأوراق المالية
Securities Depository Center



التقرير السنوي

2017



مركز إيداع الأوراق المالية
Securities Depository Center

التقرير السنوي
2017



صاحب الجلالة الهاشمية
الملك عبد الله الثاني ابن الحسين المعظم



صاحب السمو الملكي الأمير
الحسين بن عبد الله الثاني ولي العهد المعظم

المحتويات

الصفحة	الموضوع
5	■ المقدمة
5	كلمة رئيس مجلس الإدارة
6	رؤيتنا
6	رسالتنا
6	قيمنا الجوهرية
6	أهدافنا
7	نبذة عن المركز
7	إنشاء المركز ومهامه
7	إدارة المركز
10	الموارد البشرية
11	أعضاء المركز
11	عضوية المركز في المنظمات الإقليمية والدولية
12	البيئة الإلكترونية
14	■ أهم الأحداث
14	انجازات المركز
15	التدريب
15	الوفود المحلية
15	العلاقات الدولية
16	■ أعمال المركز
16	تسجيل الأوراق المالية
17	تعريف المستثمرين وفتح الحسابات
18	إيداع الأوراق المالية
19	الاستعلام عن أرصدة الملكية
19	التفاس والتسوية
22	صندوق ضمان التسوية
22	التحويلات
24	قيود الملكية
25	■ الخطة المستقبلية
27	■ الحسابات الختامية
49	■ الجداول الإحصائية

كلمة رئيس مجلس الإدارة

السادة أعضاء الهيئة العامة لمركز إيداع الأوراق المالية المحترمين،،

أيها السيدات والسادة الأفاضل، السلام عليكم ورحمة الله وبركاته،

أما بعد،،

يشرفني أن أرحب بكم جميعاً في الاجتماع السنوي التاسع عشر للهيئة العامة لمركز إيداع الأوراق المالية، وأن أقدم لكم التقرير السنوي الثامن عشر الذي يتضمن أهم إنجازات وأعمال المركز خلال العام 2017، وأبرز الخطط المستقبلية للمركز إلى جانب البيانات المالية وبعض التقارير والجدول الإحصائية.

حضرات السيدات والسادة الكرام،،

يتولّى مركز إيداع الأوراق المالية مهام تسجيل وإيداع وحفظ ونقل ملكية الأوراق المالية، فقد عمل المركز خلال العام 2017 على تسجيل وإيداع الأسهم المصدرة من قبل الشركات المساهمة العامة، وتسجيل أذونات وسندات الخزينة وسندات اذكار الأفراد المصدرة من قبل حكومة المملكة الأردنية الهاشمية بالإضافة إلى صكوك التمويل الإسلامية المصدرة من قبل شركة الكهرباء الوطنية والشركة الأردنية للصكوك الإسلامية لتمويل المشاريع الحكومية ذات الغرض الخاص، بالإضافة إلى تنفيذ إجراءات الشركات المختلفة من عمليات زيادة رؤوس أموال الشركات عن طريق الرسولة أو الاكتتاب الخاص لمساهمي الشركة، وإتمام عمليات تخفيض رؤوس أموال بعض الشركات وعمليات الاندماج المختلفة، علاوة على ذلك، أجرى المركز عمليات التقاص والتسوية الإلكترونية لعقود التداول المنفذة في بورصة عمان من خلال نظام التسويات الإجمالية الفوري-الأردن (RTGS-JO).

وإسهاماً من مركز إيداع الأوراق المالية في تحقيق الأهداف والرؤى الوطنية وإيماناً بأهمية تحقيق المزيد من الإنجازات، فقد عمل المركز على تطوير دورة تسوية ائمان الأوراق المالية من خلال ادخال الحافظ الامين طرفاً في عملية التسوية حيث يتم تسوية عقود التداول المتممة على حسابات الحفظ الامين على أساس تسليم الأوراق المالية مقابل دفع ائمانها، ومراجعة الأنظمة والتشريعات الخاصة بالمركز لمواكبة المستجدات المختلفة بأسواق راس المال، كما عمل المركز على تطوير وتحديث نظام المركز الإلكتروني لمواكبة التطورات الحديثة والمتجددة في مجال أعمال المركز، بالإضافة الى توقيع اتفاقية استضافة الموقع البديل "الاحتياطي" بين مركز ايداع الاوراق المالية والمركز الوطني للأمن وإدارة الأزمات وذلك بهدف استدامة العمل ضمن خطة طوارئ شاملة تضمن استمرارية أعمال المركز في كافة الظروف وفق المعايير الدولية وافضل الممارسات.

أما على صعيد الخطط المستقبلية، فإن المركز سيعمل على تطوير نظام الاطلاع على الحسابات ليتمكن المستثمر من الاطلاع على كافة حساباته من الاوراق المالية والحركات المنفذة عليها لدى كافة اعضاء المركز وعلى مستوى المستثمر من خلال خدمة محفظتك الالكترونية، كما سيقوم المركز بنقل سجلات السندات الحكومية الى المركز، والعمل على تسوية الصفقات من خلال المركز مباشرة على أساس التسليم مقابل الدفع (DvP)، وتطوير وتحديث خطة شاملة لاستدامة العمل، والربط مع البنك المركزي عبر شبكة البنوك المغلقة (VPN) ليكون خط بديل احتياطي في حال تعطل نظام سويغت لأي سبب من الأسباب، والربط مع نظام اي فواتيرهم لتحصيل بدلات اشتراك العضوية السنوية وبعض الإيرادات الأخرى إلكترونياً بالإضافة الى تطوير نظام إدارة الأرشيف والمستندات بهدف تقليل الكلفة واختصار الوقت والجهد وزيادة فعالية عمليات المركز.

وختاماً أتقدم بالشكر الى كل من ساهم في تحقيق التقدم والنجاح للمركز وخاصة هيئة الاوراق المالية وبورصة عمان وكذلك مجلس الادارة والادارة التنفيذية وكافة موظفي مركز ايداع الاوراق المالية.

والسلام عليكم ورحمة الله وبركاته،،

"محمد سعيد الحمامي"

رئيس مجلس الإدارة



رؤيتنا

مؤسسة متميزة محلياً ودولياً تساهم في تعزيز بيئة استثمارية آمنة ومستقرة داعمة للاقتصاد الوطني.

رسالتنا

حفظ ملكية الأوراق المالية وتسوية أثمانها باعتماد المعايير الدولية وأفضل الممارسات، والارتقاء بمستوى الخدمات، اعتماداً على مواردنا البشرية المؤهلة والتكنولوجية المتطورة وثقافة التميز التي تحكم أداءنا.

قيمنا الجوهرية

- العدالة
- الشفافية
- المهنية والسرية
- الإبداع والتميز
- العمل بروح الفريق
- الانتماء

أهدافنا

- تعزيز ثقة المستثمرين بالأوراق المالية وتمكينهم من متابعة استثماراتهم بالأوراق المالية بسهولة ويسر، وذلك ببناء سجل مركزي لحفظ ملكية الأوراق المالية.
- الحد من المخاطر المتعلقة بتسوية عمليات التداول المنفذة في البورصة من خلال وضع أنظمة داخلية وتعليمات وإجراءات تتسم بالعدالة والسرعة والأمان.



نبذة عن المركز

إنشاء المركز ومهامه

أنشئ مركز إيداع الأوراق المالية كهيئة مستقلة ذات نفع عام بموجب قانون الأوراق المالية، الذي صدر ضمن توجه الأردن نحو هيكلية سوق رأس المال بفصل الدور الرقابي والتشريعي عن الدور التنفيذي، حيث تم إنشاء ثلاث مؤسسات مستقلة وهي هيئة الأوراق المالية، وبورصة عمان ومركز إيداع الأوراق المالية.

بدأ المركز بممارسة مهامه وأعماله في شهر أيار من عام 1999، وصرح للمركز بموجب القانون بمزاولة الأعمال والمهام التالية:

- تسجيل الأوراق المالية.
- إيداع الأوراق المالية.
- حفظ ونقل ملكية الأوراق المالية.
- إجراء عملية التقاص والتسوية للأوراق المالية.

إدارة المركز

يتولى إدارة مركز إيداع الأوراق المالية مجلس إدارة يعمل على وضع السياسة العامة للمركز بما يضمن إدارة أعماله ونشاطاته وتطويرها، ووضع الأنظمة الداخلية والتعليمات اللازمة لإدارة شؤون المركز ونبثق عن المجلس لجنة دائمة وهي لجنة التدقيق تتمثل مهامها بالإشراف والرقابة على أعمال المحاسبة والتدقيق في المركز، ومناقشة الخطة السنوية لدائرة التدقيق الداخلي قبل إقرارها من مجلس الإدارة.

ويتألف مجلس إدارة مركز إيداع الأوراق المالية من:

ثلاثة أعضاء من القطاع الأهلي من ذوي الخبرة في المجالات القانونية والمالية والاقتصادية يعينهم مجلس مفوضي هيئة الأوراق المالية

- عطوفة السيد "محمد سعيد" أحمد الحمادي
- السيد إسماعيل عبدالقادر الحجاج
- السيد محمد حسن أبو الرب
- رئيس مجلس الإدارة
- نائب رئيس مجلس الإدارة
- عضو مجلس إدارة

عضوين يمثلان الشركات المساهمة العامة

- شركة الجنوب للإلكترونيات ويمثلها
- السيد لطفي محمد قاسم العقرباوي
- شركة البنك الإسلامي الأردني ويمثلها
- الدكتور حسين سعيد سعيفان
- عضو مجلس إدارة
- عضو مجلس إدارة

عضوين يمثلان الوسطاء والشركات المرخصة لممارسة أعمال الحفظ الأمين

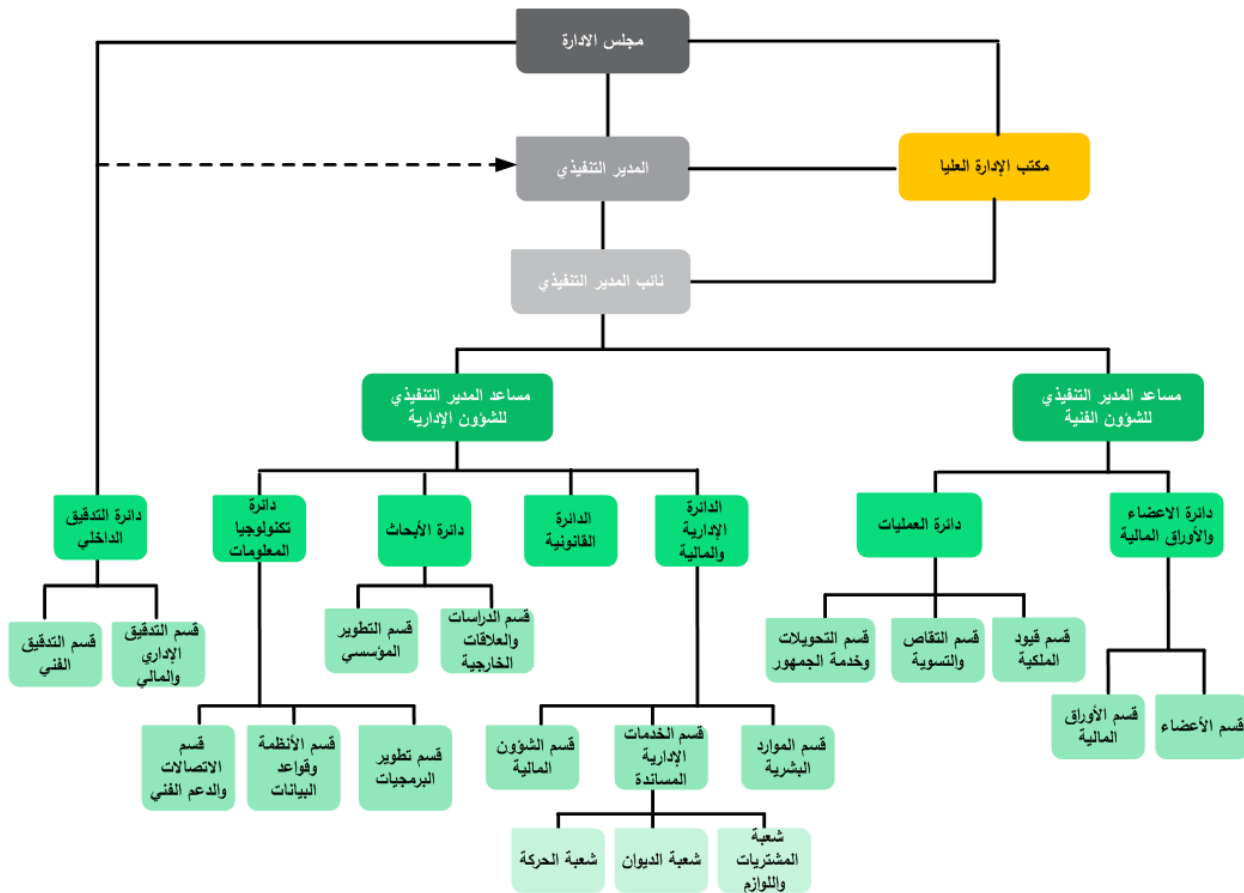
- شركة عمان للاستثمارات والأوراق المالية ويمثلها
- السيد أسعد داود الديسي
- شركة البلاد للأوراق المالية ويمثلها
- السيد سمير توفيق الرواشدة
- عضو مجلس إدارة
- عضو مجلس إدارة



كما يتولى المدير التنفيذي للمركز السيد خليل ناصر جميع الشؤون الإدارية والمالية والفنية بما في ذلك متابعة تنفيذ أحكام القانون والأنظمة والتعليمات والقرارات الصادرة بمقتضاه، وتنفيذ القرارات الصادرة عن مجلس الإدارة، ومتابعة حسن سير الأعمال في المركز وحسن أداء موظفيه وجهازه الإداري، وممارسة جميع الصلاحيات والقيام بالأعمال الأخرى التي يعهد مجلس الإدارة بها إليه.

ويقوم المركز بتنفيذ مهامه من خلال دوائره وأقسامه المختلفة اعتماداً على نهج من المؤسسة والشفافية وتطبيق المعايير الدولية وأفضل الممارسات.

وفيما يلي رسماً توضيحياً للهيكل التنظيمي للمركز:



ويتكون المركز من سبع دوائر وهي:

• دائرة العمليات

تتولى دائرة العمليات تنفيذ عملية التقاص والتسوية لعقود التداول المنفذة في البورصة والتي تتمثل في نقل ملكية الأوراق المالية وتسوية أثمانها، وتثبيت ورفع قيود الملكية على الأوراق المالية المودعة، إضافة إلى إجراء العمليات المستثناة من التداول ونقل ملكية الأوراق المالية غير المتداولة في السوق وإصدار كشوف ملكية وحسابات الأوراق المالية لملكي الأوراق المالية، وتقسيم دائرة العمليات إلى ثلاثة أقسام: قسم التقاص والتسوية، وقسم قيود الملكية، وقسم التحويلات وخدمة الجمهور.

• دائرة الاعضاء والأوراق المالية

تتولى دائرة الاعضاء والأوراق المالية النظر في طلبات الانضمام إلى عضوية المركز من قبل الشركات المساهمة العامة والوسطاء وأمناء الحفظ، والتأكد من اكتمال الوثائق والمستندات اللازمة من أجل انضمام الاعضاء، كما تقوم بتسجيل الأوراق المالية وفتح الحسابات اللازمة لذلك على أنظمة المركز الإلكترونية، وتنفيذ إجراءات إيداع الأوراق المالية لدى المركز، وتنفيذ إجراءات الشركات للأوراق المالية المودعة، وتقسيم الدائرة إلى قسمين: قسم الأعضاء، وقسم الأوراق المالية.

• الدائرة الإدارية والمالية

تتولى الدائرة الإدارية والمالية كافة الشؤون المتعلقة بالموارد البشرية والشؤون المالية للمركز، إضافة إلى توفير الخدمات الإدارية المساندة لعمل المركز وتنظيمه، وتقسيم الدائرة إلى ثلاثة أقسام هي: قسم الموارد البشرية، وقسم الشؤون المالية، وقسم الخدمات الإدارية المساندة والتي تتضمن شعبة المشتريات واللوازم، وشعبة الديوان، وشعبة الحركة.

• دائرة تكنولوجيا المعلومات

تتولى دائرة تكنولوجيا المعلومات شؤون الأنظمة وقواعد البيانات والبرمجيات والجوانب الفنية المتعلقة بها، كما تتولى شؤون شبكات الاتصال الداخلية والخارجية، إضافة إلى توفير خدمات الدعم الفني لدوائر المركز وكافة أعضاء المركز من شركات مساهمة عامة ووسطاء وأمناء حفظ، وتقسيم الدائرة إلى ثلاثة أقسام: قسم تطوير البرمجيات، وقسم الأنظمة وقواعد البيانات، وقسم الاتصالات والدعم الفني.

• دائرة الأبحاث

تتولى دائرة الأبحاث إجراء الدراسات والأبحاث وتوفير المعلومات والبيانات والاحصاء ذات العلاقة بأعمال المركز، كما تتولى متابعة علاقات المركز بالمؤسسات الخارجية ومراكز الأيداع الأخرى وتنمية علاقات التعاون معهم، كما تعمل الدائرة على تطوير الهيكل التنظيمي والبنية التنظيمية وإعداد وتطوير الخطة الاستراتيجية للمركز وإعداد الخطة السنوية للتطوير المؤسسي وتوثيق العمليات والإجراءات والخدمات، كما تعمل على وضع منهجية خاصة بإدارة المعرفة وتطبيقها، وتقسيم الدائرة إلى قسمين: قسم الدراسات والعلاقات الخارجية، وقسم التطوير المؤسسي.

• الدائرة القانونية

تعنى الدائرة القانونية بتقديم الاستشارات والدراسات القانونية، وإعداد مشاريع القوانين والأنظمة والتعليمات وتقديم التوصيات بشأن التعديلات اللازمة لها ومتابعة أقرانها، كما تتولى إعداد الاتفاقيات والعقود ومذكرات التفاهم التي يعقدتها المركز مع الغير، ومتابعة الشؤون القانونية بما في ذلك اعتماد الوثائق والمستندات وفقاً لأحكام التشريعات النافذة، ومتابعة القضايا المتعلقة بالمركز.

• دائرة التدقيق الداخلي

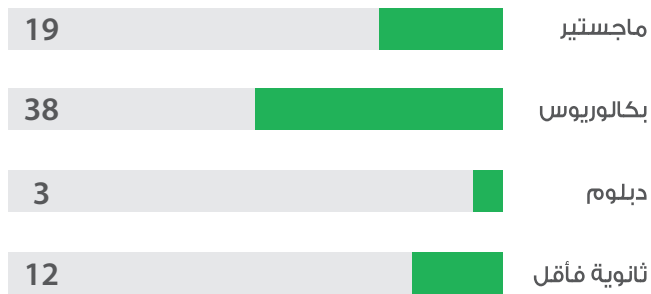
تتولى دائرة التدقيق الداخلي مهمة التحقق من أن الأعمال والإجراءات التي تقوم بها دوائر المركز قد تمت وفق الضوابط والاطر القانونية الناظمة وفقاً للقوانين والأنظمة والتعليمات النافذة، وتقسيم الدائرة إلى قسمين: قسم التدقيق الإداري والمالي، وقسم التدقيق الفني.



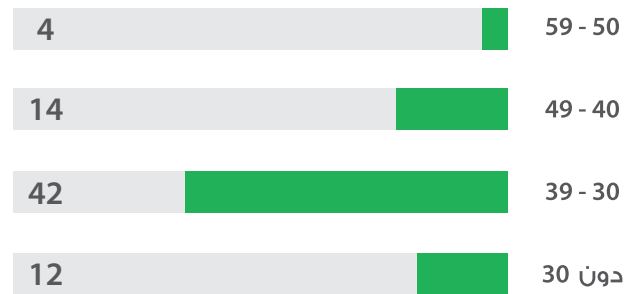
الموارد البشرية

يمتاز مركز إيداع الأوراق المالية باهتمامه المتواصل في مجال تنمية موارده البشرية وتطويرها والارتقاء بأدائها، وفيما يلي رسوماً توضيحية تبيّن تركيبة الموارد البشرية حيث بلغ عدد موظفي المركز (72) موظفاً كما في 2017/12/31.

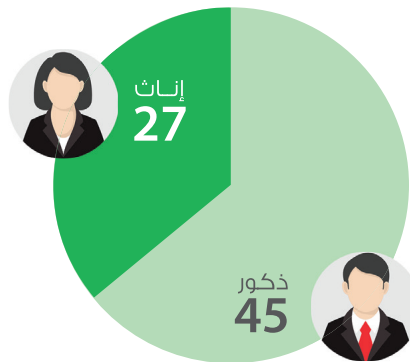
توزيع الموظفين حسب المؤهل العلمي



توزيع الموظفين حسب الفئة العمرية



توزيع الموظفين حسب الجنس



أعضاء المركز

العضوية في المركز إلزامية للجهات التالية:

1. الشركات المساهمة العامة والتي تشمل:
 - قطاع البنوك
 - قطاع التأمين
 - قطاع الخدمات
 - قطاع الصناعة
2. الوسطاء.
3. أمناء الحفظ.
4. أي جهات أخرى يحددها مجلس مفوضي هيئة الأوراق المالية.

جدول يبين أعضاء الهيئة العامة للمركز كما في 2017/12/31

إجمالي الأعضاء	أمناء الحفظ				الوسطاء			الشركات المساهمة العامة				العام	
	المجموع	أخرى	وسيط	مساهمة عامة	المجموع	أخرى	مساهمة عامة	المجموع	الصناعة	الخدمات	التأمين		البنوك
303	18	3	3	12	58	50	8	250	63	148	23	16	2017
308	19	3	3	13	58	50	8	255	66	150	23	16	2016

عضوية المركز في المنظمات الإقليمية والدولية

- **مؤسسة الترميز العالمية (Association of National Numbering Agencies – ANNA)**
تقوم مؤسسة الترميز العالمية (ANNA) بنشر وتعزيز وحفظ وإتاحة معايير الأوراق المالية والأدوات المالية المصدرة في قالب موحد ودقيق لضمان تحقيق المنفعة للأسواق المالية أينما وجدت، وبما فيه خدمة صناعة الأوراق المالية بشكل عام، وتعتبر المؤسسة المذكورة الجهة المخولة دولياً باعتبارها سلطة التسجيل لكل من المعيار الدولي، الرقم العالمي ISO 6166 - (International Securities Identification Number - ISIN) والرمز العالمي ISO 10962 - (Classification of Financial Instruments - CFI) و ISO 18774 - (Financial Instrument Short Name - FISN) وفقاً للقواعد واللوائح التي تضعها المنظمة العالمية للمعايير (International Organization for Standardization - ISO). ويذكر ان مركز إيداع الأوراق المالية عضواً عاملاً في مؤسسة الترميز العالمية منذ العام 2004 وتم اختياره كوكيل لترقيم وترميز الأوراق المالية.
- **اتحاد مراكز الإيداع في إفريقيا والشرق الأوسط (Africa & Middle East Depositories Association – AMEDA)**
مؤسسة غير ربحية تهدف بشكل أساسي لتكون ملتقى لتبادل المعلومات والخبرات بين أعضائها من مراكز الإيداع في مختلف أنحاء إفريقيا والشرق الأوسط ويعتبر مركز إيداع الأوراق المالية من المؤسسين للاتحاد وتتمثل صفة عضوية المركز كعضو عامل بالاتحاد.
كما ان اتحاد مراكز الإيداع في إفريقيا والشرق الأوسط (AMEDA) عضوا لدى اتحاد مراكز الإيداع العالمية (Central Securities Depositories - CSD) وهي مؤسسة غير ربحية تهدف لتبادل المعلومات والخبرات وتعزيز التعاون المتبادل فيما بين أعضائها من اتحادات مراكز الإيداع الإقليمية من خلال تطبيق المعايير الدولية وأفضل الممارسات في مجال إيداع الأوراق المالية والتقاص والتسوية وإدارة المخاطر.
- **اتحاد البورصات الأوروبية الآسيوية (Federation of Euro-Asian Stock Exchanges – FEAS)**
يهدف الاتحاد إلى الحد من الحواجز أمام الدول الأعضاء وتعزيز الروابط بينها للتداول عبر الحدود، وتتمثل صفة عضوية المركز كعضو مؤازر بالاتحاد. يقوم الاتحاد بتمويل دورات تدريبية بين أعضائه بهدف تبادل المعلومات والخبرات بين مؤسسات سوق رأس المال بهدف تطوير الخدمات المقدمة والارتقاء بها.



البيئة الإلكترونية للمركز

انطلاقاً من اهتمام مركز إيداع الأوراق المالية بمواكبة التطورات والمستجدات التكنولوجية المنسجمة مع المعايير الدولية قام المركز بتطوير بنيته التقنية التي كان لها الأثر البالغ في الارتقاء بمستوى الأداء والخدمات المقدمة لعملاء المركز.

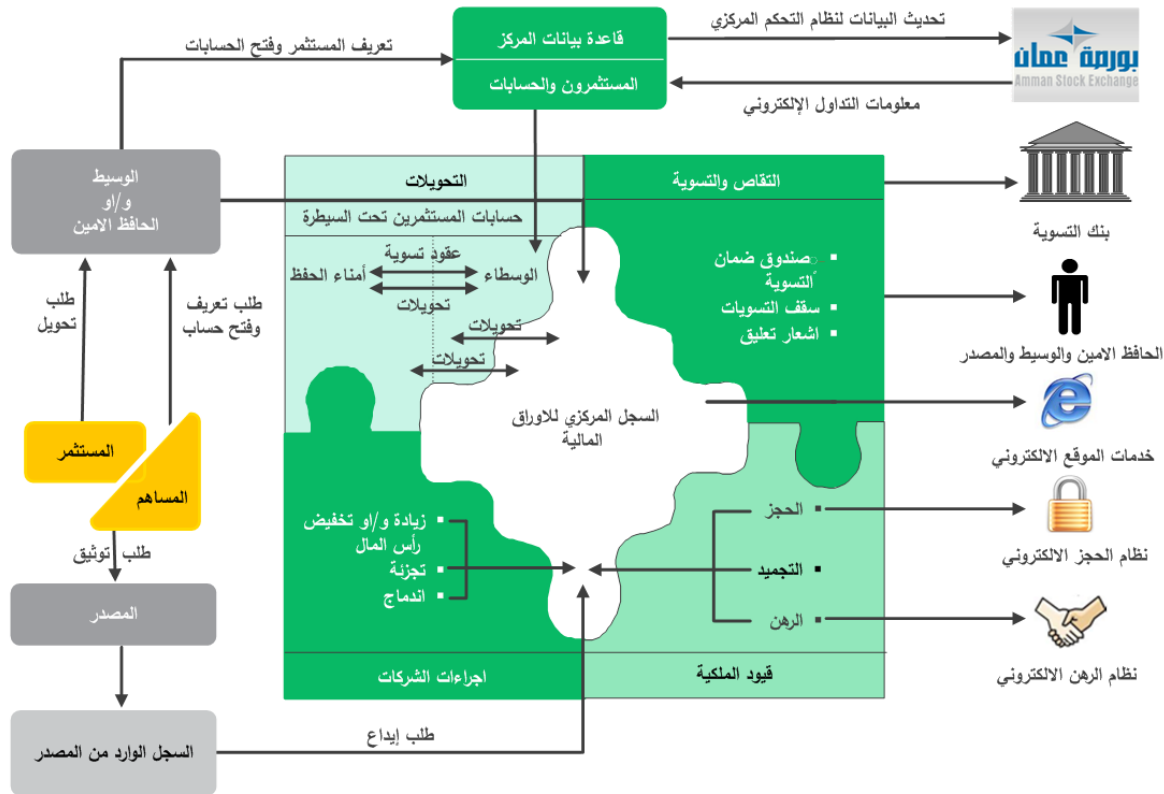
كما قام المركز بتبني تقنيات جديدة في مجال تكنولوجيا الاتصالات وتم اعتماد الربط من عدة مزودين لخدمات الاتصالات بالمملكة، وذلك لرفع كفاءة الاتصالات لكافة أعضائه واستيعاب العدد المتزايد من الجهات المرتبطة إلكترونياً بالمركز، حيث أن عدد المشتركين بشبكة المركز قد وصل في نهاية العام 2017 إلى (362) مشتركاً منتشرين في أنحاء المملكة.

• نظام المركز الإلكتروني (SCORPIO®)

يعمل المركز بشكل مستمر على تحديث نظامه الإلكتروني ثنائي اللغة (Securities Central Operation Registry Processing & Information Online - SCORPIO®) والذي يتماشى مع المعايير الدولية، حيث تم تطويره من قبل الكوادر البشرية للمركز ويعد نظاماً متكاملاً لتسجيل وإيداع الأوراق المالية ونقل ملكيتها وإجراء التقاص والتسوية لها وتوفير آليات لإدارة المخاطر، ويتكون هذا النظام من عدة أنظمة إلكترونية فرعية وأنظمة أخرى مساندة.

كما قام مركز إيداع الأوراق المالية بتطوير نظام المركز الإلكتروني ليقوم باستخدام شبكة سويفت العالمية لاستقبال وإرسال حوالات دورة التسويات المالية في نظام التسويات الإجمالية الفوري RTGS، وذلك باستخدام المعيار العالمي (ISO 20022 MX messages) الأمر الذي يعكس إيجابياً على عملية التقاص والتسوية التي تجرى لدى المركز، ويؤدي إلى تقليص المخاطر في سوق رأس المال الأردني.

انظمة المركز الالكترونية ووظائفها (SCORPIO®)



• موقع المركز الإلكتروني (www.sdc.com.jo)

في إطار سعي المركز الدائم في تعزيز نهج الشفافية والافصاح، يقوم المركز بنشر كافة المعلومات التي تهتم جمهور المستثمرين على موقعه الإلكتروني على شبكة الانترنت www.sdc.com.jo ومنها: البيانات الخاصة بأعضائه والأوراق المالية المصدرة من قبلهم وأسماء أعضاء مجالس إدارتهم وممثليهم، ملكيات أعضاء مجالس إدارة الشركات المساهمة العامة والمساهمين الذين يملكون نسبة مؤثرة من رأس مالها وتدولات أعضاء مجالس إدارات تلك الشركات، بالإضافة إلى النسب والمؤشرات المالية وإضافة خدمة البحث في إجراءات الشركات والتي تتيح إمكانية الحصول على بيانات إجراءات الشركات بشكل إجمالي وتفصيلي وكافة البيانات الإحصائية بالإضافة إلى باقة من الخدمات الإلكترونية.

وضمن سياسة المركز الرامية لتعزيز التواصل مع جمهور المستثمرين والمهتمين بسوق رأس المال، انشئ المركز حساب رسمي له على شبكة التواصل الاجتماعي (facebook) وهو SDC Jordan.

وبلغ عدد زوار موقع المركز الإلكتروني (212,639) زائراً خلال العام 2017 مقارنة مع (131,665) زائراً خلال العام 2016.

• البنية التحتية الإلكترونية

قام المركز بتطوير العديد من المشاريع في مجال البنية التحتية المتعلقة بتكنولوجيا المعلومات، حيث قام المركز بإنشاء ثلاثة مواقع لمركز البيانات Data centers (الموقع الرئيسي، وموقع استدامة العمل، والموقع الاحتياطي المساند) من خلال التطوير والتحديث المستمر للأنظمة والبرمجيات المتعلقة بها وضمان التناغم فيما بينها على أكمل وجه.

حيث تم تحديث الموقع الاحتياطي المساند وموقع استدامة العمل، وذلك لتسهيل الاستعادة الفورية لبيانات الأنظمة والخدمات بصورة كاملة من خلال تطبيق نقل البيانات المتزامن ما بين المواقع للحفاظ عليها وحمايتها من الكوارث وفقاً لأفضل المعايير الدولية، إضافة لتطبيق فعلي لخطة استدامة العمل وذلك بإجراء اختبارات لفحص جاهزية موقع استدامة العمل، كما تم توفير أنظمة أمن وحماية متطورة لحماية ومراقبة الأنظمة الإلكترونية وشبكات الاتصال بحيث يضمن أمن وسرية المعلومات واستمرارية أعمال وخدمات المركز في كافة الظروف.



إنجازات المركز

تطوير دروة تسوية ائمان الاوراق المالية

استمراراً لسياسة مركز إيداع الأوراق المالية الهادفة إلى تطوير البنية التحتية لسوق رأس المال الأردني بهدف تعزيز ثقة المستثمرين والمتعاملين بالأوراق المالية والحد من المخاطر المرتبطة بعمليات تسوية ائمان الاوراق المالية من خلال تطبيق المعايير الدولية وأفضل الممارسات في مجال حفظ ونقل ملكية الأوراق المالية وتسوية ائمانها، عمل المركز على تطوير دورة التقاص والتسوية للأوراق المالية، وذلك بإدخال الحافظ الأمين طرفاً في تسوية ائمان الأوراق المالية التي تتم لصالح عملائه.

كما نظم المركز تحت رعاية رئيس هيئة الأوراق المالية احتفالية بإطلاق دورة التقاص والتسوية الجديدة والتي تم من خلالها تكريم عدد من موظفي المركز الذين عملوا على تنفيذ هذا المشروع تمييزاً لجهودهم.

تطوير وتحديث نظام المركز الإلكتروني

عمل المركز على تطوير نظام المركز الإلكتروني (SCOPRIO®) لمواكبة التطورات الحديثة والمتجددة في مجال أعمال المركز ومتطلبات سوق رأس المال الأردني مما ساهم إيجاباً بتوفير الوقت والجهد المبذولين لإتمام الأعمال والتعامل مع تطبيقات النظام بسهولة، فقد تم تطوير وتحديث مجموعة من الآليات والأنظمة الفرعية وقد كان أهمها:

- تطوير نظام التسويات المالية بإدخال الحافظ الأمين ضمن دورة التسوية.
- تهيئة وتطوير نظام المركز الإلكتروني لتداول وتسوية ائمان سندات الادخار.
- تطوير نظام للبنك المركزي الأردني لمتابعة سجلات الاوراق المالية الحكومية.
- تطوير وتهيئة نظام الرهن الإلكتروني ليتوافق مع التعديلات الجديدة على الانظمة والتعليمات ويشمل رهن الصكوك والسندات.
- تطوير نظام المركز الإلكتروني ليتوافق مع المتطلبات الجديدة لمؤسسة الترميز العالمية (ANNA).

مراجعة الأنظمة والتشريعات

عمل المركز على مراجعة شاملة لكافة التشريعات الصادرة عنه، وإجراء التعديلات المناسبة عليها لمواكبة المستجدات المختلفة حيث عمل على اصدار تعليمات تسجيل وإيداع الأوراق المالية وتسويتها لسنة 2017 والنظام الداخلي لصندوق ضمان التسوية لسنة 2017 لمواكبة تطور دورة تسوية الاوراق المالية بالإضافة إلى إصدار النظام الداخلي للمركز لسنة 2017 وغيرها من التشريعات التي من شأنها تطوير أعماله وتنظيم علاقته بالأعضاء والمستثمرين.

توقيع اتفاقية استضافة الموقع البديل "الاحتياطي" بين مركز ايداع الاوراق المالية والمركز الوطني للأمن وإدارة الأزمات

قام المركز بتوقيع اتفاقية استضافة وتقديم خدمات الموقع البديل "الاحتياطي" المساند للمركز (Disaster Recovery Site) مع المركز الوطني للأمن وإدارة الأزمات، وذلك تنفيذاً لمشروع ضمان استمرارية العمل (Business Continuity and Disaster Recovery Plan) والذي تضمن تطوير وتحديث البنية التحتية لموقع المركز الرئيسي الكائن في مبنى سوق رأس المال، وموقع استمرارية العمل بالإضافة إلى إنشاء الموقع الاحتياطي وجاء اعتماد المركز للمركز الوطني للأمن وإدارة الأزمات كموقع احتياطي بديل ضمن خطة طوارئ شاملة تضمن استمرارية أعمال المركز في كافة الظروف وفق المعايير الدولية وأفضل الممارسات.



التدريب

إيماناً بأهمية تدريب الموظفين وتنمية مهاراتهم وكفاءاتهم وزيادة وعي وثقافة العاملين لدى المركز، قام المركز بإيفاد موظفيه لحضور عدد من الدورات التدريبية تتعلق بالتخطيط الاستراتيجي، وإدارة المشاريع، واعداد وتصميم المنهجيات لغايات التميز، والتحول نحو ادارة الموارد البشرية المبنية على الكفاءات، والتميز في خدمة العملاء، والقيادة الاستراتيجية كيف تكون قائداً ومديراً، والقيادة التحولية وإدارة التغيير، والمهارات الادارية المتكاملة، والمهارات الاساسية للتدقيق على أنظمة المعلومات، ومهارات اعداد التقارير، ومهارات بناء الفريق والعمل الجماعي، وتوجيه الموظف الجديد.

كما شارك عدد من موظفي المركز في ورشة العمل التي نظمتها هيئة الأوراق المالية بمبنى سوق رأس المال الاردني تحت عنوان تدريب وتأهيل مدراء الاصدار خلال الفترة من 2017/07/30 ولغاية 2017/08/08 والتي تهدف إلى تعزيز الوعي الاستثماري لدى مدراء الاصدار وتنمية ثقافتهم الاستثمارية، وذلك لمواكبة المواصفات والمعايير الدولية في ممارسات أعمال ومهام وواجبات مدراء وأمناء الإصدار ولرفد سوق رأس المال الأردني بالكوادر الفنية المؤهلة لأداء المهام المطلوبة، بالإضافة الى مشاركته في ورشة العمل التي نظمتها الوكالة اليابانية للتعاون الدولي والتي عقدت في مدينة طوكيو- اليابان خلال الفترة 2017/08/11-06 تحت عنوان ادخال وكالات التقييم لإصدارات الاوراق المالية في السوق المالي الياباني حيث تم استعراض التجربة اليابانية في مجال تأسيس وكالات التصنيف الإئتماني من حيث النشأة والتنظيم القانوني والجوانب الفنية والفوائد المتحققة من ذلك.

الوفود المحلية

استقبل مركز إيداع الأوراق المالية وفداً طلابياً من جامعة البلقاء التطبيقية - قسم العلوم المالية والمصرفية بهدف تعريفهم على أهم الانجازات والتطورات التي شهدتها مؤسسات سوق رأس المال وخصوصاً مركز إيداع الأوراق المالية.

كما شارك المركز إلى جانب كل من هيئة الأوراق المالية وبورصة عمان في الاجتماع الذي عقد بتاريخ 2017/01/02 مع مجلس الاعيان الاردني، وجاء الاجتماع بهدف الاطلاع على أهم التطورات في سوق رأس المال الوطني والإجراءات التي اتخذتها مؤسسات سوق رأس المال لتطوير الأطر التنظيمية والفنية في السوق بما يعزز المناخ الاستثماري، بالإضافة الى مشاركته بالاجتماع الذي عقد لمؤسسات سوق رأس المال بتاريخ 2017/12/18 مع لجنة الاقتصاد والاستثمار النيابية لمناقشة الموازنة العامة.

العلاقات الدولية

وفي نطاق العلاقات الدولية مع كافة المؤسسات والاتحادات المعنية بأسواق رأس المال، فقد حرص المركز على المشاركة في العديد من الاجتماعات والمؤتمرات التي تم عقدها خلال العام 2017 ومن أبرزها:

- الاجتماع العادي للهيئة العامة لمؤسسة الترميز العالمية (ANNA) الذي عقد في مدينة مالطا خلال الفترة 2017/05/24-22.
- الاجتماع غير العادي للهيئة العامة لمؤسسة الترميز العالمية (ANNA) الذي عقد في مدينة سننجاغو - تشيلي خلال الفترة 2017/11/29 الى 2017/12/01.
- الاجتماع الثالث والعشرون لاتحاد البورصات الأوروبية الآسيوية (FEAS) الذي عقد بمدينة طهران - ايران خلال الفترة 2017/05/17-16.
- الاجتماع الرابع والعشرون لاتحاد البورصات الأوروبية الآسيوية (FEAS) الذي عقد بمدينة يريفان - أرمينيا خلال الفترة 2017/11/03-01.

كما استقبل المركز العديد من أمناء الحفظ العالميين، وجاءت زيارتهم نيابة عن عملائهم من المستثمرين الأجانب، لمناقشة الأمور ذات العلاقة بسوق رأس المال، والتشريعات المعمول بها، وأي تغييرات أو خطط للتطوير المستقبلية.



استمر المركز خلال العام الماضي بأداء المهام الموكلة إليه بموجب قانون الأوراق المالية والأنظمة والتعليمات الصادرة بمقتضاه، كما استمر بتقديم وتطوير الخدمات المقدمة لأعضائه بشكل خاص، ولقطاع المستثمرين والمهتمين في سوق رأس المال الأردني بشكل عام، وفيما يلي استعراض لأداء المركز خلال العام 2017.

تسجيل الأوراق المالية

يجري تسجيل الأوراق المالية لدى مركز إيداع الأوراق المالية استناداً لأحكام قانون الأوراق المالية وتعليمات تسجيل وإيداع الأوراق المالية وتسويتها لسنة 2017.

خلال العام 2017 لم يتم المركز بتسجيل أي شركة مساهمة عامة جديدة، بينما قام المركز بإنهاء عضوية (5) شركات مساهمة عامة ليصبح عدد أعضاء المركز من الشركات المساهمة العامة حتى نهاية العام 2017 (250) شركة ومجموع الأسهم المصدرة من قبل تلك الشركات يبلغ (7,603,665,805) سهم، بقيمة إجمالية مقدارها (17,403,239,339.42) ديناراً.

كما عمل المركز خلال العام 2017 على تسجيل وإطفاء عدد من السندات الحكومية وأسناد قرض الشركات والصكوك كما هو مبين في الجدول أدناه.

جدول يبين السندات الحكومية وأسناد قرض الشركات والصكوك المسجلة والمطفأة لدى المركز خلال العام 2017

المسجلة			
التسلسل	اسم المصدر	عدد الاصدارات	القيمة الاجمالية (مليون دينار أردني)
1	حكومة المملكة الاردنية الهاشمية	26 سندات خزينة	2625
		1 سندات خزينة	500 (مليون دولار امريكي)
		25 أذونات خزينة	820
		1 سندات الادخار للأفراد	11
2	سلطة المياه الأردنية	4 سندات	250
3	شركة الكهرباء الوطنية	3 سندات	225
		1 صكوك التمويل الإسلامية	75
4	الأردنية للصكوك الاسلامية لتمويل المشاريع الحكومية ذات الغرض الخاص	1 صكوك التمويل الإسلامية	34
5	البنك الأهلي الأردني	1 أسناد قرض	25
6	العربية الدولية للفنادق	1 أسناد قرض	10
7	الأردنية لإعادة تمويل الرهن العقاري	17 أسناد قرض	175
المطفأة			
التسلسل	اسم المصدر	عدد الاصدارات	القيمة الاجمالية (مليون دينار أردني)
1	حكومة المملكة الاردنية الهاشمية	47 سندات خزينة	2835
		22 أذونات خزينة	975
2	سلطة المياه الأردنية	2 سندات	50
3	التسهيلات التجارية الأردنية	2 سندات	300



بالإضافة إلى قيام المركز بإجراء التغييرات اللازمة على الأوراق المالية المسجلة لديه، وتحديث سجلات المساهمين نتيجة لإجراءات الشركات المختلفة.

جدول يبين إجراءات الشركات المسجلة لدى المركز خلال العام 2017

البيان	عدد الشركات	عدد الأسهم
الزيادة الناتجة عن الاكتتاب الخاص	12	167,972,721
الزيادة الناتجة عن الرسملة	11	126,297,957
تخفيض رؤوس الأموال	14	82,394,156

تعريف المستثمرين وفتح الحسابات

يتم تعريف المستثمرين وفتح حسابات أوراق مالية لهم على قاعدة بيانات المركز من خلال أنظمتهم الإلكترونية بحيث يصدر المركز رقم خاص لكل مستثمر عند تعريفه يسمى "رقم المركز للمستثمر"، ويكون رقم المركز الوطني للشخص الطبيعي أردني الجنسية أو الرقم الصادر عن المركز للأشخاص غير الأردنيين والجهات الأخرى.

جدول يبين عدد المستثمرين المعرفين على قاعدة بيانات المركز كما في نهاية عامي 2016 و 2017

نوع المستثمر	تصنيف المستثمر	أردني		عربي		أجنبي		المجموع	
		2016	2017	2016	2017	2016	2017	2016	2017
شخص طبيعي	أفراد	543,352	548,458	49,293	50,171	4,275	4,461	596,920	603,090
	شركات	2,870	2,923	559	571	716	745	4,145	4,239
	صناديق	153	154	43	43	1,247	1,266	1,443	1,463
	مؤسسات	46	47	5	5	44	44	95	96
	حكومات	7	7	15	15	2	2	24	24
	جمعيات	107	108	5	5	0	0	112	113
شخص اعتباري	بلديات	29	29	0	0	1	1	30	30
	وقف	3	4	10	10	0	0	13	14
	هيئات	2	2	4	4	2	2	8	8
	طوائف دينية	3	3	1	1	5	5	9	9
	المجموع	3,220	3,277	642	654	2,017	2,065	5,879	5,996
مشترك	957	995	65	70	16	16	1,038	1,081	
المجموع الكلي	547,529	552,730	50,000	50,895	6,308	6,542	603,837	610,167	



إيداع الأوراق المالية

بلغ عدد سجلات الأوراق المالية المودعة لدى المركز كما في 2017/12/31 (276) سجلاً من الاسهم والسندات والصكوك الاسلامية.

تحليل ملكية الأوراق المالية المسجلة

الحالة	تصنيف الجنسية	الملكيات		الأوراق المالية		القيمة الإجمالية	
		عدد	%	عدد	%	المبلغ بالدينار	%
المودعة	أردنيين	544,465	80.526	5,083,677,137	66.849	9,716,733,615.29	54.468
	عرب	30,756	4.549	1,950,588,470	25.649	6,073,723,349.89	34.047
	أجانب	3,849	0.569	517,579,902	6.806	1,861,654,253.75	10.436
المجموع		579,070	85.644	7,551,845,509	99.304	17,652,111,218.93	98.951
غير المودعة	أردنيين	88,638	13.110	25,833,711	0.340	57,909,742.64	0.325
	عرب	7,966	1.178	25,904,972	0.341	124,329,020.64	0.697
	أجانب	461	0.068	1,161,023	0.015	5,054,357.21	0.028
المجموع		97,065	14.356	52,899,706	0.696	187,293,120.49	1.050
المجموع الكلي		676,135	100.000	7,604,745,215	100.000	17,839,404,339.42	100.000

تحليل الملكية المودعة

نوع المستثمر	تصنيف المستثمر	الملكيات		المستثمرين		الأوراق المالية		القيمة الإجمالية	
		عدد	%	عدد	%	عدد	%	المبلغ بالدينار	%
طبيعي	ذكور	339,496	58.628	153,886	55.495	2,454,426,740	32.501	3,949,241,197.20	22.373
	إناث	233,666	40.352	121,439	43.793	517,413,256	6.851	1,061,095,433.54	6.011
المجموع		573,162	98.980	275,325	99.288	2,971,839,996	39.352	5,010,336,630.74	28.384
اعتباري	شركات	4,470	0.772	1,489	0.537	3,746,140,419	49.606	9,243,552,222.07	52.365
	صناديق	666	0.115	116	0.042	100,396,263	1.329	547,315,333.20	3.101
	مؤسسات	240	0.041	40	0.014	592,309,872	7.843	2,072,633,578.38	11.742
	حكومات	63	0.011	13	0.005	90,453,997	1.198	536,622,994.13	3.040
	جمعيات	162	0.028	74	0.027	37,074,779	0.491	200,592,067.53	1.136
	بلديات	27	0.005	25	0.009	5,771,372	0.076	29,909,288.04	0.169
	وقف	7	0.001	7	0.003	290,125	0.004	1,534,250.32	0.009
	هيئات	16	0.003	5	0.002	828,191	0.011	1,630,539.53	0.009
	طوائف دينية	6	0.001	4	0.001	6,475,279	0.086	7,032,927.12	0.040
	المجموع		5,657	0.977	1,773	0.640	4,579,740,297	60.644	12,640,823,200.32
مشترك	مشترك	251	0.043	200	0.072	265,216	0.004	951,387.87	0.005
المجموع الكلي للمودعة		579,070	100.000	277,298	100.000	7,551,845,509	100.000	17,652,111,218.93	100.000



الاستعلام عن أرصدة الملكية

يقوم المركز بتقديم خدمات للمستثمرين تمكنهم من الحصول على إشعارات ملكية بالأوراق المالية تبين ملكية المستثمر من الأوراق المالية في مختلف الحسابات بتاريخ محدد كما بإمكان المستثمر الحصول على كشوف حسابات تبين مختلف الحركات التي تمت على أوراقه المالية.

جدول يبين عدد إشعارات الملكية وكشوف الحسابات الصادرة من المركز خلال العام 2017

نوع الكشف	2017	2016	نسبة الزيادة أو (النقص) %
إشعار ملكية	3,696	3,855	(4.12)
كشف حساب	424	355	19.44

التقاص والتسوية

قام المركز اعتباراً من 2005/01/02 بتطبيق إجراءات التقاص والتسوية لعقود التداول المنفذة في البورصة على أساس التسليم مقابل الدفع، بحيث لا يتم تسليم الورقة المالية المبيعة إلا بعد سداد ثمنها وقد بلغ عدد عقود التداول الإلكترونية التي تم إخضاعها لعمليات التقاص والتسوية الإلكترونية خلال العام 2017 (755,296) عقداً تم بموجبها تحويل (1,557,566,754) سهماً بقيمة إجمالية بلغت (1,685,817,256.66) ديناراً، كما بلغت المبالغ المقبوضة والمدفوعة من خلال حساب التسوية الخاص بالمركز لدى البنك المركزي الأردني (396,124,256.08) ديناراً. ويتم إجراء التسويات المالية بين الوسطاء وأمناء الحفظ من خلال المركز وبموجب تحويلات مالية من حسابات الوسطاء وأمناء الحفظ إلى حساب التسوية الخاص بالمركز لدى بنك التسوية، وبعد ذلك يعمل المركز على تحويل هذه المبالغ إلى الوسطاء وأمناء الحفظ المستحقين لها، حيث تم اعتماد البنك المركزي الأردني بنكاً للتسوية، حيث كان مركز ايداع الأوراق المالية عضو غير مباشر في نظام التسويات الاجمالية الفورية - الأردن (RTGS-JO)، الا انه بتاريخ 2015/05/26 انضم المركز لجمعية الاتصالات المالية العالمية (SWIFT) وبذلك أصبح المركز عضو مباشر في نظام التسويات الاجمالية الفورية - الأردن (RTGS-JO).

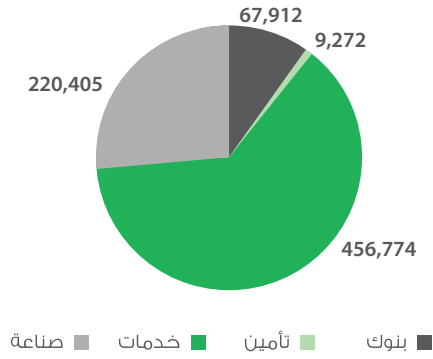
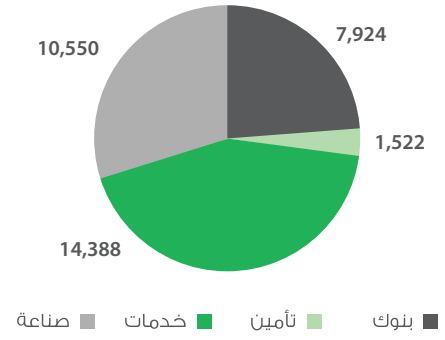
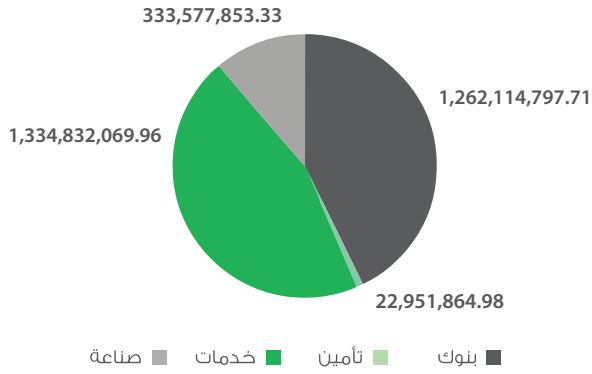
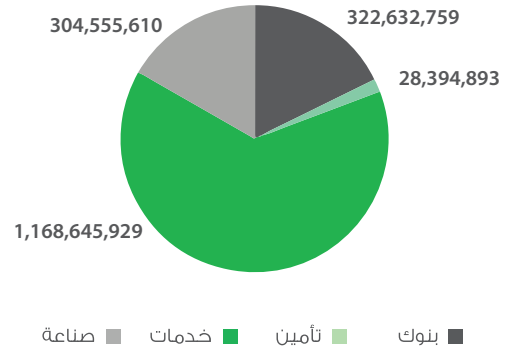
يعمل المركز على إجراء عملية التقاص والتي يتم بموجبها تحديد المبالغ المالية المستحقة على الوسيط او له بناءً على كافة عقود التداول المنفذة من قبله وعقود التسوية المقبولة من أمناء الحفظ وذلك بطرح اجمالي قيمة عقود التداول شراءً وعقود تسوية البيع من إجمالي قيمة عقود التداول بيعاً وعقود تسوية الشراء لذلك اليوم.

في حين يعمل المركز على إجراء عملية التقاص والتي يتم بموجبها تحديد المبالغ المالية المستحقة على الحافظ الامين او له بناءً على عقود التسوية المقبولة من قبله وذلك بطرح اجمالي قيمة عقود تسوية الشراء المقبولة من الحافظ الامين من اجمالي قيمة عقود تسوية البيع المقبولة من الحافظ الامين لنفس يوم التداول.

ويتم إبلاغ الوسيط والحافظ الامين الكترونياً بالمبالغ المترتبة له او عليه في يوم التداول المعني، واذا لم يقم الوسيط او الحافظ الامين بتسديد مبلغ التسوية المترتب عليه ضمن المواعيد المحددة لذلك يعتبر مخالفاً للالتزامات المترتبة عليه، ويتخذ المركز الاجراءات اللازمة لإتمام التسويات المالية من خلال صندوق ضمان التسوية.

ويقوم المركز بنقل ملكية الأوراق المالية المودعة من حساب المستثمر البائع لدى الوسيط البائع إلى حساب المستثمر المشتري لدى الوسيط المشتري بموجب قيود إلكترونية بناءً على الملف اليومي للتداول الوارد للمركز من البورصة، حيث يتم خصم عدد الأوراق المالية من حساب البائع وإضافتها إلى حساب المشتري، وتبقى الأوراق المالية عالقة في حساب المشتري إلى حين إتمام إجراءات تسويتها ودفع ثمنها، ولا يجوز إجراء أي تحويل عليها أو رهنها خلال هذه المدة.



عدد عقود التداول المنفذة للعام 2017
مصنفين قطاعياًعدد المتعاملين بعقود التداول المنفذة
للعام 2017 مصنفيين قطاعياًالقيمة الأجمالية للأوراق المالية المتداولة
للعام 2017 مصنفيين قطاعياًعدد الأوراق المالية المتداولة للعام 2017
مصنفيين قطاعياً

أما بتحليل التداول الإلكتروني مصنفاً قطاعياً بالدولار الأمريكي فقد بلغ عدد عقود التداول الإلكترونية حتى نهاية العام 2017 عقداً واحداً تم بموجبه تحويل (4) سندات بقيمة إجمالية بلغت (400,000.00) دولاراً أمريكياً وكان ذلك في قطاع البنوك.



صندوق ضمان التسوية

- انشئ صندوق ضمان التسوية بموجب المادة (88) من قانون الأوراق المالية رقم (18) لسنة 2017، لتحقيق الأهداف التالية:
1. تغطية العجز النقدي لدى عضو الصندوق المشتري للأوراق المالية.
 2. تغطية العجز في رصيد الأوراق المالية الذي يظهر لدى عضو الصندوق البائع نتيجة تداول الأوراق المالية في البورصة.

ويتمتع الصندوق بشخصية اعتبارية ذات استقلال مالي، ويتولى إدارته مجلس إدارة المركز والمدير التنفيذي للمركز، ويتكون أعضاء الصندوق من الوسطاء الماليين، وقد بدأ العمل بأحكام النظام الداخلي لصندوق ضمان التسوية اعتباراً من 2004/12/31 حيث يعتبر صندوق ضمان التسوية الخلف القانوني والواقعي لصندوق ضمان الوسطاء الماليين.

تقسم مساهمات أعضاء الصندوق من الوسطاء الماليين البالغ عددهم (58) وسيط إلى مساهمات نقدية وكفالات بنكية، وتحتسب وفق معادلات محددة في النظام الداخلي للصندوق ويعاد احتسابها دورياً.

وفيما يلي جدولاً يبين موجودات صندوق ضمان التسوية المقدمة من الوسطاء الماليين كما في 2017/12/31

6,014,000.00	مجموع الكفالات البنكية
1,454,000.00	مجموع المساهمات النقدية
7,468,000.00	مجموع الضمانات

كما قام أمناء الحفظ من البنوك المرخصة لمزاولة أعمال الحفظ الأمين بتقديم خطابات تعهد خطية غير محددة المدة بعدد (13) خطاب في حين قام (3) من أمناء الحفظ من دون البنوك بتقديم كفالات بنكية بقيمة (300,000) دينار بالإضافة إلى (2) من أمناء الحفظ لم يقدموا بتقديم ضمانات للمركز.

التحويلات

يقوم المركز بتنفيذ عمليات التحويل ونقل الملكية التالية:

• التحويلات الارثية

يقوم المركز بإتمام معاملات التحويل الارثي وذلك من خلال نقل ملكية الأوراق المالية المسجلة باسم المورث إلى حساب الورثة الشرعيين.

جدول يبين عمليات نقل الملكية للتحويلات الارثية

نوع الورقة المالية	البيان	2017	2016	نسبة الزيادة أو النقص (%)
الأسهام	عدد عقود التحويل	15,439	14,863	3.88
	عدد الأسهم	21,759,614	30,553,294	(28.78)
	القيمة الإجمالية	64,697,636.41	67,137,248.26	(3.63)
السندات	عدد عقود التحويل	5	0	100.00
	عدد السندات	1,070	0	100.00
	القيمة الإجمالية	107,000.00	0.00	100.00
حقوق اكتاب	عدد عقود التحويل	1	0	100.00
	عدد الأسهم	364	0	100.00
	القيمة الإجمالية	211.12	0.00	100.00



• التحويلات العائلية

يقوم المركز بإجراء التحويل العائلي على ملكية الأوراق المالية المسجلة لديه ما بين الأصول والفروع وما بين الإخوة والأشققاء وما بين الأزواج.

جدول يبين عمليات نقل الملكية للتحويلات العائلية

نوع الورقة المالية	البيان	2017	2016	نسبة الزيادة أو (النقص) %
الأسهم	عدد عقود التحويل	2,346	1,897	23.67
	عدد الأسهم	24,498,369	11,662,339	110.06
	القيمة الإجمالية	40,950,806.18	21,036,562.97	94.66
السندات	عدد عقود التحويل	1	0	100.00
	عدد السندات	167	0	100.00
	القيمة الإجمالية	16,700.00	0.00	100.00

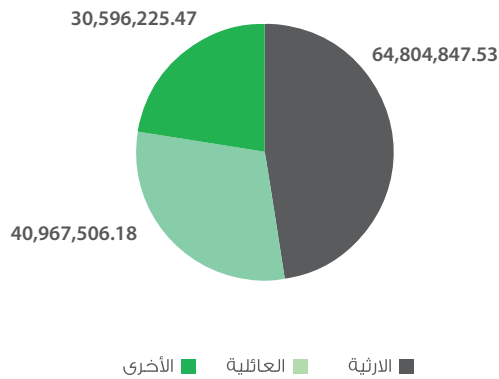
• التحويلات الأخرى والتي تشمل:

تحويل ملكية الأوراق المالية غير المتداولة وقسمة الأوراق المالية ذات الملكية المشتركة، والوصية بالأوراق المالية، وهبة الأوراق المالية إلى الجهات الدينية أو الخيرية أو الاجتماعية المسجلة لدى الجهات الرسمية، وتخصيص ملكية الأوراق المالية لصالح الوقف خيرياً أو ذرياً والتحويلات التي تتم وفقاً لأحكام قانون تملك الحكومة للأموال التي يلحقها التقادم، وقرارات مجلس مفوضي هيئة الأوراق المالية، وقرارات المحاكم ودوائر التنفيذ، والتحويلات بين المؤسسين، والتحويلات في حالات تملك أسهم الشركات المساهمة العامة وفقاً لأحكام التشريعات النافذة.

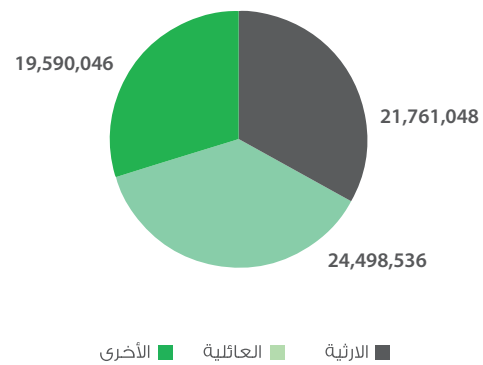
جدول يبين عمليات نقل الملكية للتحويلات الأخرى

نوع الورقة المالية	البيان	2017	2016	نسبة الزيادة أو (النقص) %
الأسهم	عدد عقود التحويل	17,056	3,115	447.54
	عدد الأسهم	19,590,046	195,574,373	(89.98)
	القيمة الإجمالية	30,596,225.47	732,489,127.61	(95.82)

القيمة الإجمالية للتحويلات المستثناة من التداول خلال العام 2017



عدد الأوراق المالية للتحويلات المستثناة من التداول خلال العام 2017



قيود الملكية

يعتبر المركز الجهة الوحيدة المخولة بوضع ورفع إشارات الحجز على الأوراق المالية المودعة لديه وذلك بناءً على القرارات الصادرة عن الجهات الرسمية المختصة، في حين بقيت مسؤولية الشركات المساهمة العامة قائمة بتثبيت ورفع تلك الإشارات للأوراق المالية غير المودعة.

وكذلك يعتبر المركز الجهة الوحيدة المخولة بوضع ورفع إشارات الرهن على الأوراق المالية المودعة وذلك بناءً على طلبات الرهن المقدمة إليه من الراهن والمرتهن وكذلك طلبات رفع الرهن المقدمة إليه من المرتهن حسب الأصول.

كما يوفر المركز للمستثمرين خدمة التجميد والتي يستطيع المستثمر من خلالها تجميد أوراقه المالية في السجل المركزي لدى المركز بحيث يتم منع أي عضو من أعضاء المركز من إجراء أي تصرف عليها.

جدول يبين قيود الملكية المنفذة على الأوراق المالية المودعة

نوع الحركة	البيان	2017	2016	نسبة الزيادة أو النقص (%)
رهن	عدد العمليات	75	91	(17.58)
	عدد الأوراق المالية	87,674,845	97,310,631	(9.90)
رفع رهن	عدد العمليات	624	1,137	(45.12)
	عدد الأوراق المالية	177,991,538	48,929,496	263.77
حجز	عدد العمليات	8,665	11,364	(23.75)
	عدد الأوراق المالية	210,460,636	117,825,679	78.62
رفع حجز	عدد العمليات	7,592	8,883	(14.53)
	عدد الأوراق المالية	208,818,001	319,692,913	(34.68)
التجميد	عدد العمليات	39	22	77.27
	عدد الأوراق المالية	6,246,460	21,519,682	(70.97)
رفع التجميد	عدد العمليات	7	11	(36.36)
	عدد الأوراق المالية	8,881,118	6,858,160	29.50



تطوير نظام الاطلاع على الحسابات (محفظتك الالكترونية)

سيعمل المركز على اطلاق خدمة محفظتك الالكترونية ePortfolio والتي تعتبر اول نافذة مباشرة من المركز الى المستثمر، تستخدم أحدث التقنيات التكنولوجية في عالم الويب وتتوافق مع الاجهزة الذكية، حيث تمكن المستثمر من الاطلاع على:

- معلومات المستثمر لدى المركز.
- ملكية المستثمر من الاوراق المالية.
- حسابات الاوراق المالية.
- الحركات التي تمت على حسابات الاوراق المالية للمستثمر.

نقل سجلات ملكية السندات الحكومية الى المركز

تنفيذا لقرار مجلس الوزراء الموقر رقم (436) في جلسته المنعقدة بتاريخ 2016/07/10 بتسجيل وترميز كافة الأوراق المالية لدى مركز إيداع الأوراق المالية وفق المعايير الدولية سيقوم المركز وبالتعاون مع البنك المركزي الاردني باتخاذ كافة الإجراءات اللازمة لنقل سجلات السندات الحكومية الى المركز.

تسوية الصفقات

سيعمل المركز على تنفيذ التسويات المالية الخاصة بالصفقات من خلال المركز مباشرة، حيث ان الوضع القائم يتمثل بتسوية الصفقات بين الوسطاء الماليين دون تدخل المركز حيث يقتصر دور المركز على نقل ملكية الاوراق المالية لها في يوم التسوية (T+2).

إضافة الشركات التابعة الى منطقة الاعضاء

تحقيقاً لمتطلبات هيئة الاوراق المالية حول إدخال الشركات التابعة لجميع الشركات المساهمة العامة تحت مظلة قاعدة بيانات المركز ودمج بياناتها مع الشركات المساهمة العامة الا، فقد تم الاتفاق مع هيئة الأوراق المالية على قيام المركز بإيجاد البيئة الفنية والوظيفية من خلال نظام منطقة الاعضاء الالكتروني "Member's Area"، والتي تمكنها من ضبط تداولات الشركات التابعة وتفعيل دور الرقابة.

تطوير وترقية نظام المركز الالكتروني SCORPIO®

يعمل المركز بشكل مستمر على تطوير نظام المركز الالكتروني لمواكبة التطورات الحديثة والمتجددة في مجال التطبيقات وقواعد البيانات واعتماد تكنولوجيا شبكات الويب المتقدمة مما يساهم إيجابياً بتوفير الوقت والجهد المبدولين لإتمام الأعمال والتعامل مع تطبيقات النظام بسهولة حيث سيعمل المركز خلال العام القادم على تطوير نظام المركز الرئيسي (SCORPIO®) الى أحدث نسخة في اوراكل وذلك لمواكبة التطور التكنولوجي ولتخطي التحديات التي تواجه مستخدمي النظام بالإضافة الى تطوير النظام المركزي الالكتروني ليصبح نظام موحد البنية والمعايير بأحدث التكنولوجيا (Standardized and new technology system) بحيث يتوافق مع التطور التكنولوجي دون الاخلال بالمهام الوظيفية التي يقوم فيها النظام والتي تتوافق مع تشريعات المركز ووظائفه واجراءاته.

الربط مع البنك المركزي عبر شبكة VPN

لغايات ربط نظام التسويات الإجمالي الفوري (RTGS) على شبكة البنوك المغلقة (Virtual Private Network - VPN) كحل بديل لشبكة سويغت، قام البنك المركزي باعتماد (Straight Through Processing –STP Adapter) ليتم من خلاله استقبال وارسال رسائل التحويلات ما بين البنوك عبر شبكة (VPN) ولغايات رفع مستويات الامن والحماية سيعمل المركز على شراء (STP Adapter) المزود من شركة (CMA) بالإضافة الى تطوير برمجيات خاصة تقوم بالتعامل مع هذا STP-Adapter بحيث تكون آلية التراسل المعتمدة في النظام هي (Simple Object Access Protocol – SOAP Connectivity).

تطوير وتحديث خطة شاملة لاستدامة العمل (Business Continuity and Disaster Recovery Plan)

واستكمالاً لإجراءات المركز في مجال إدارة المخاطر فإن المركز سيقوم بتطوير وتحديث خطة طوارئ شاملة تضمن استمرارية أعمال المركز في كافة الظروف وفق المعايير الدولية وأفضل الممارسات، وتشمل الخطة تحليل المخاطر والمشاكل المحتملة لغايات وضع استراتيجية الوقاية من المخاطر والكوارث والتعامل معها في حال وقوعها.



تطوير نظام إدارة الأرشفة والمستندات

سيعمل المركز على استكمال الاجراءات اللازمة لتطوير نظام ادارة الارشفة والمستندات، حيث يهدف النظام إلى التحول من البيئة الورقية الى البيئة الالكترونية في مجال توزيع المراسلات الداخلية مما يعمل على اختصار الوقت والجهد والكلفة والسرعة بإتمام المعاملات وسهولة استرجاعها.

الدفع الالكتروني E- Fawateercom

سيعمل المركز على الربط مع نظام اي فواتيركم الكترونياً والذي يعد نظام مركزي تكاملي لتسهيل وتسريع عملية عرض وتحصيل الفواتير عبر قنوات دفع متعددة.



مركز إيداع الأوراق المالية

شخصية إعتبارية ذات إستقلال مالي وإداري
عمّان - المملكة الأردنية الهاشمية

فهرس

الصفحة	الموضوع
28	تقرير مدقق الحسابات المستقل
30	قائمة المركز المالي كما في 31 كانون الأول 2017
31	قائمة الإيرادات والمصروفات للسنة المنتهية في 31 كانون الأول 2017
32	قائمة التغيرات في الاحتياطات في 31 كانون الأول 2017
33	قائمة التدفقات النقدية للسنة المنتهية في 31 كانون الأول 2017
34	إيضاحات حول القوائم المالية



تقرير مدقق الحسابات المستقل

السادة مركز إيداع الأوراق المالية المحترمين
شخصية إعتبارية ذات إستقلال مالي وإداري
عمّان - المملكة الأردنية الهاشمية

الرأي

لقد دققنا القوائم المالية لمركز إيداع الأوراق المالية (شخصية إعتبارية ذات إستقلال مالي)، والمكونة من قائمة المركز المالي كما في 31 كانون الأول 2017، وقائمة الإيرادات والمصروفات وقائمة التغييرات في الاحتياطات وقائمة التدفقات النقدية للسنة المنتهية بذلك التاريخ، والإيضاحات حول القوائم المالية وملخصاً للسياسات المحاسبية الهامة.

برأينا، إن القوائم المالية المرفقة تظهر بعدالة من كافة النواحي الجوهرية المركز المالي للمركز كما في 31 كانون الأول 2017، وأداءه المالي وتدفقاته النقدية للسنة المنتهية بذلك التاريخ وفقاً للمعايير الدولية لإعداد التقارير المالية.

أساس الرأي

لقد قمنا بالتدقيق وفقاً للمعايير الدولية للتدقيق، إن مسؤولياتنا وفقاً لهذه المعايير موضحة لاحقاً في تقريرنا ضمن فقرة مسؤولية المدقق حول تدقيق القوائم المالية.

نحن مستقلون عن المركز وفقاً لمتطلبات مجلس معايير السلوك الأخلاقي الدولية للمحاسبين «دليل قواعد السلوك الأخلاقي للمحاسبين المهنيين» والمتطلبات الأخلاقية ذات الصلة بتدقيقنا للقوائم المالية، بالإضافة لإلتزامنا بالمسؤوليات الأخلاقية الأخرى، وفقاً لهذه المتطلبات.

في إعتقادنا إن أدلة التدقيق التي حصلنا عليها كافية وملائمة لتكون أساساً نعتمد عليه عند إيداع رأينا.

فقرة توكيدية

- دون التعديل في رأينا، نود أن نلفت إنتباهكم إلى إيضاح رقم (7) حول القوائم المالية والمتعلق بقيمة دفعات لشراء أرض إرشد التتموية بمبلغ 323,250 دينار أردني بحيث تم توقيع عقد بيع وتطوير الموقع بتاريخ 30 كانون الأول 2009، إلا أن الطرف المقابل وهو شركة تطوير الشمال لم يقدم لغاية تاريخ إعداد هذه القوائم المالية بنقل ملكية الأرض باسم مركز إيداع الأوراق المالية.
- نود أن نلفت إنتباهكم إلى إيضاح رقم (8) حول القوائم المالية، فإنه من ضمن بند الممتلكات والمعدات يوجد أرض ومبنى كلفتها 1,786,777 دينار أردني تمثل حصة مركز إيداع الأوراق المالية والبالغة 25% في ملكية مبنى مشترك يضم هيئة الأوراق المالية وبورصة عمان ومركز إيداع الأوراق المالية، علماً بأن المبنى والأرض المقام عليها المبنى مسجلة باسم هيئة الأوراق المالية.

مسؤوليات الإدارة والأشخاص المسؤولين عن الحوكمة عن القوائم المالية

- إن الإدارة مسؤولة عن إعداد وعدالة عرض هذه القوائم المالية وفقاً للمعايير الدولية لإعداد التقارير المالية، وعن الرقابة الداخلية التي تراها ضرورية لإعداد قوائم مالية خالية من الأخطاء الجوهرية سواء كانت بسبب الإحتيال أو الخطأ.
- عند إعداد القوائم المالية، تكون الإدارة مسؤولة عن تقييم قدرة المركز على الإستمرارية والإفصاح، عندما ينطبق ذلك عن أمور تتعلق بالإستمرارية وإستخدام أساس الإستمرارية في المحاسبة، ما لم توجد نية لدى الإدارة بتصفية المركز أو إيقاف أعماله أو عدم وجود بديل واقعي غير ذلك.
- الأشخاص المسؤولين عن الحوكمة مسؤولين عن الإشراف على إعداد التقارير المالية للمركز.



مسؤولية المدقق حول تدقيق القوائم المالية

إن أهدافنا هي الحصول على تأكيد معقول فيما إذا كانت القوائم المالية ككل خالية من التحريفات الجوهرية، سواء أ كانت بسبب الإحتيال أو الخطأ، وإصدار تقريرنا الذي يتضمن رأينا حولها. التأكيد المعقول هو مستوى عال من التأكيد، ولكنه ليس ضماناً بأن التدقيق الذي قمنا به وفقاً للمعايير الدولية للتدقيق سوف يكتشف دائماً أي خطأ جوهري إن وجد، إن التحريفات يمكن أن تنشأ عن الإحتيال أو الخطأ، وتعتبر جوهرياً إذا كانت بشكل فردي أو إجمالي يمكن أن تؤثر بشكل معقول على القرارات الاقتصادية المتخذة من قبل مستخدمي هذه القوائم المالية.

كجزء من عملية التدقيق وفقاً لمعايير التدقيق الدولية، نقوم بممارسة الحكم المهني والمحافضة على تطبيق مبدأ الشك المهني في جميع نواحي التدقيق، بالإضافة إلى:

- تحديد وتقييم مخاطر الأخطاء الجوهرية في القوائم المالية، سواء أ كانت ناشئة عن إحتيال أو خطأ، وكذلك تصميم وتنفيذ إجراءات تدقيق ملائمة تستجيب لتلك المخاطر، والحصول على أدلة تدقيق كافية ومناسبة لتوفر أساساً لرأينا. إن خطر عدم إكتشاف أخطاء جوهرياً ناتجة عن إحتيال أعلى من الخطر الناتج عن الخطأ، كما أن الإحتيال قد يشتمل على التواطؤ، التزوير، الحذف المتعمد، التحريفات، أو تجاوز لأنظمة الرقابة الداخلية.
- الحصول على فهم لأنظمة الرقابة الداخلية ذات الصلة بالتدقيق لغايات تصميم إجراءات تدقيق ملائمة في ظل الظروف القائمة، وليس لغرض إيداء رأي حول مدى فعالية أنظمة الرقابة الداخلية في المركز.
- تقييم مدى ملائمة السياسات المحاسبية المستخدمة ومدى معقولية التقديرات المحاسبية والإيضاحات ذات العلاقة المعدة من قبل الإدارة.
- الإستنتاج عن مدى ملائمة إستخدام الإدارة لأساس الإستمرارية في المحاسبة، وإستناداً إلى أدلة التدقيق التي تم الحصول عليها، فيما إذا كان هنالك وجود لعدم تيقن جوهري ذات صلة بأحداث أو ظروف يمكن أن تثير شكوكاً جوهرياً حول قدرة المركز على الإستمرارية كمنشأة مستمرة. فإذا إستنتجنا عدم وجود تيقن جوهري، فنحن مطالبون أن نلفت الإنتباه في تقرير تدقيقنا إلى الإيضاحات ذات الصلة الواردة في القوائم المالية، أو إذا كان الإفصاح عن هذه المعلومات غير كافياً، فإننا سوف نقوم بتعديل رأينا. إستنتاجاتنا تعتمد على أدلة التدقيق التي تم الحصول عليها حتى تاريخ تقرير تدقيقنا، ومع ذلك، فإنه من الممكن أن تتسبب أحداث أو ظروف مستقبلية في توقف المركز عن الإستمرار كمنشأة مستمرة.
- تقييم العرض العام والشكل والمحتوى للقوائم المالية بما فيها الإيضاحات وفيما إذا كانت القوائم المالية تمثل المعاملات والأحداث بشكل يحقق العرض العادل.

لقد تواصلنا مع الأشخاص المسؤولين عن الحوكمة فيما يتعلق بنطاق وتوقيت التدقيق المخطط له وملاحظات التدقيق الهامة، بما في ذلك أية نقاط ضعف هامة في نظام الرقابة الداخلية تم تحديدها خلال تدقيقنا.

طلال أبوغزاله وشركاه الدولية

محمد الأزرق

(إجازة رقم 1000)

عمان في 1 شباط 2018



مركز إيداع الأوراق المالية

شخصية إعتبارية ذات إستقلال مالي وإداري
عمّان - المملكة الأردنية الهاشمية

قائمة المركز المالي كما في 31 كانون الأول 2017

2016	2017	إيضاحات	
دينار أردني	دينار أردني		
			الموجودات
			الموجودات المتداولة
7,130,267	6,453,997	3	حسابات جارية لدى البنوك
7,075	3,110		ذمة المركز المالي الوطني الأردني
99,643	47,671	4	ذمم وأرصدة مدينة أخرى
7,236,985	6,504,778		مجموع الموجودات المتداولة
			الموجودات غير المتداولة
3,684,235	2,908,177	5	صندوق إسكان موظفي المركز
61,188	60,686	6	موجودات غير ملموسة
323,250	323,250	7	دفعات على شراء أرض
1,077,538	831,648	8	ممتلكات ومعدات
5,146,211	4,123,761		مجموع الموجودات غير المتداولة
12,383,196	10,628,539		مجموع الموجودات
			المطلوبات والإحتياطيات
			المطلوبات المتداولة
1,152,545	1,265,993	9	أرصدة دائنة أخرى
750,000	-	10	ذمة كرسي الملك عبد الله الثاني لدراسات الأوراق المالية
98	98		إيرادات مؤجلة - الجزء المتداول
1,902,643	1,266,091		مجموع المطلوبات
			الإحتياطيات
900,305	401,338		الإحتياطي العام
5,572,763	5,729,683		مقابل ممتلكات ومعدات (رأسمال)
323,250	323,250		مقابل دفعات على شراء أرض إرشد
3,684,235	2,908,177		مقابل ذمة صندوق إسكان موظفي المركز
10,480,553	9,362,448		مجموع الإحتياطيات
12,383,196	10,628,539		مجموع المطلوبات والإحتياطيات



مركز إيداع الأوراق المالية

شخصية إعتبارية ذات إستقلال مالي وإداري
عمّان - المملكة الأردنية الهاشمية

قائمة الإيرادات والمصروفات للسنة المنتهية في 31 كانون الأول 2017

2016	2017	إيضاحات	
دينار أردني	دينار أردني		
			الإيرادات
2,271,383	2,591,276	11	عمولات نقل ملكية الأوراق المالية
1,741,002	1,712,544	12	بدلات إنتساب وإشتراك العضوية وتسجيل السندات وإسناد القرض
58,431	35,823	13	بدلات وأجور وغرامات
108,100	107,849	14	إيرادات أخرى بالاصافي
4,178,916	4,447,492		مجموع الإيرادات
(2,048,677)	(2,272,047)	15	مصاريف إدارية
(15,416)	(3,965)		مصاريف إغلاق مشروع المركز المالي الوطني الأردني
(375,625)	(299,022)		مصاريف عطاءات والتزامات مستقبلية
1,739,198	1,872,458		الفاصل



مركز إيداع الأوراق المالية

شخصية إعتبارية ذات إستقلال مالي وإداري
عمّان - المملكة الأردنية الهاشمية

قائمة التغيرات في الاحتياطات للسنة المنتهية في 31 كانون الأول 2017

الإجمالي	مقابل ذمة صندوق إسكان موظفي المركز	مقابل دفعات على شراء أرض إربد	مقابل ممتلكات ومعدات (رأسمال)	الإحتياطي العام	
دينار أردني	دينار أردني	دينار أردني	دينار أردني	دينار أردني	
10,226,566	3,684,235	323,250	5,347,902	871,179	رصيد 31 كانون الثاني 2016
161,107	-	-	-	161,107	المحوّل من مخصص عطاءات وإلتزامات مستقبلية إلى الإحتياطي العام
224,861	-	-	224,861	-	المحوّل من مخصص عطاءات وإلتزامات مستقبلية إلى مقابل ممتلكات ومعدات (رأسمال)
(1,871,179)	-	-	-	(1,871,179)	المحوّل لوزارة المالية
1,739,198	-	-	-	1,739,198	الفائض
10,480,553	3,684,235	323,250	5,572,763	900,305	رصيد 31 كانون الأول 2016
52,823	-	-	-	52,823	المحوّل من مخصص عطاءات وإلتزامات مستقبلية إلى الإحتياطي العام
-	(776,058)	-	-	776,058	المحوّل من مقابل ذمة صندوق إسكان موظفي المركز إلى الإحتياطي العام
156,920	-	-	156,920	-	المحوّل من مخصص عطاءات وإلتزامات مستقبلية إلى مقابل ممتلكات ومعدات (رأسمال)
750,000	-	-	-	750,000	المحوّل من أمانات كرسي جلالة الملك عبدالله الثاني إلى الإحتياطي العام
(3,950,306)	-	-	-	(3,950,306)	المحوّل لوزارة المالية
1,872,458	-	-	-	1,872,458	الفائض
9,362,448	2,908,177	323,250	5,729,683	401,338	رصيد 31 كانون الأول 2017



مركز إيداع الأوراق المالية

شخصية إعتبارية ذات إستقلال مالي وإداري
عمّان - المملكة الأردنية الهاشمية

قائمة التدفقات النقدية للسنة المنتهية في 31 كانون الأول 2017

2016	2017	
دينار أردني	دينار أردني	
		التدفقات النقدية من الأنشطة التشغيلية
1,739,198	1,872,458	الفائض
		تعديلات لـ :
271,519	375,649	إستهلاكات
24,017	81,461	إطفاءات
(2,036)	(18,398)	أرباح بيع ممتلكات ومعدات
(76,188)	(57,143)	رد مخصصات إنتفت الحاجة إليها
140,446	148,184	مخصص ذمم وسطاء وأعضاء مشكوك في تحصيلها
15,415	3,965	مصاريف إغلاق مشروع المركز المالي الوطني الأردني
375,625	299,022	مصاريف عطاءات والتزامات مستقبلية
		التغير في الموجودات والمطلوبات التشغيلية :
86,964	(39,069)	ذمم وأرصدة مدينة أخرى
(66,987)	24,169	أرصدة دائنة أخرى
2,507,973	2,690,298	صافي النقد من الأنشطة التشغيلية
		التدفقات النقدية من الأنشطة الاستثمارية
-	776,058	صندوق إسكان موظفي المركز
(913)	(80,959)	شراء موجودات غير ملموسة
(389,430)	(129,761)	شراء ممتلكات ومعدات
2,155	18,400	المتحصل من بيع ممتلكات ومعدات
(388,188)	583,738	صافي النقد من الأنشطة الإستثمارية
		التدفقات النقدية من الأنشطة التمويلية
(40)	-	إيرادات مؤجلة
(1,871,179)	(3,950,306)	المحول لوزارة المالية
(1,871,219)	(3,950,306)	صافي النقد من الأنشطة التمويلية
248,566	(676,270)	صافي التغير في النقد و النقد المعادل
6,881,701	7,130,267	النقد والنقد المعادل في بداية السنة
7,130,267	6,453,997	النقد والنقد المعادل في نهاية السنة
		معلومات عن نشاط غير نقدي
-	776,058	المحول من مقابل ذمة صندوق إسكان موظفي المركز إلى الإحتياطي العام
-	750,000	المحول من أمانات كرسي جلالة الملك عبدالله الثاني إلى الإحتياطي العام
224,861	156,920	المحول من مخصص عطاءات والتزامات مستقبلية إلى مقابل ممتلكات ومعدات (رأسمال)
161,107	52,823	المحول من مخصص عطاءات والتزامات مستقبلية إلى الإحتياطي العام



مركز إيداع الأوراق المالية

شخصية إعتبارية ذات إستقلال مالي وإداري عمّان - المملكة الأردنية الهاشمية

إيضاحات حول القوائم المالية

1. الوضع القانوني والنشاط

- تأسس المركز بتاريخ 15 أيار 1999 كشخصية إعتبارية ذات إستقلال مالي وإداري بموجب قانون الأوراق المالية المؤقت رقم 23 لسنة 1997 والذي عدل بموجب قانون الأوراق المالية المؤقت رقم 76 لسنة 2002.
- يهدف المركز إلى تسجيل الأوراق المالية وحفظ ونقل ملكيتها وإيداع الأوراق المالية وإجراء التقاص والتسوية.
- لا يهدف المركز إلى تحقيق الربح وإنما يهدف إلى تعزيز ثقة المستثمرين بالأوراق المالية ومتابعة إستثماراتهم والتسويات بسهولة وبسرعة، والحد من المخاطر المتعلقة بتسوية عمليات التداول في السوق.
- تم إقرار القوائم المالية من قبل مجلس إدارة المركز بجلسته المنعقدة بتاريخ 31 كانون الثاني 2018.

2. أسس إعداد القوائم المالية والسياسات المحاسبية الهامة

الإطار العام لإعداد القوائم المالية

تم إعداد هذه القوائم المالية وفقاً للمعايير الدولية لإعداد التقارير المالية.

أسس القياس المستخدمة في إعداد القوائم المالية

تم إعداد القوائم المالية إستناداً إلى طريقة التكلفة التاريخية.

العملة الوظيفية وعملة العرض

تم عرض القوائم المالية بالدينار الأردني والذي يمثل العملة الوظيفية للمنشأة.

إستخدام التقديرات

- عند إعداد القوائم المالية تقوم الإدارة بإجتهاادات وتقديرات وإفتراضات تؤثر في تطبيق السياسات المحاسبية ومبالغ الموجودات والمطلوبات والإيرادات والمصاريف، وإن النتائج الفعلية قد تختلف عن هذه التقديرات.
- يتم الإعتراف بالتغيرات في التقديرات المحاسبية في الفترة التي تم فيها تغيير التقديرات والسنوات القادمة التي تتأثر بذلك التغيير.
- إن الأمثلة حول إستخدام التقديرات هي الديون المشكوك في تحصيلها والمعدومة، الأعمار الإنتاجية للممتلكات والمعدات القابلة للإستهلاك، المخصصات، إحتياطي المشاريع، وأية قضايا مقامة ضد المنشأة.

الأدوات المالية

الأداة المالية هي أي عقد ينتج عنه موجوداً مالياً لمنشأة وإلتزام مالي أو أداة ملكية لمنشأة أخرى.

الموجودات المالية

- الموجود المالي هو أي موجود يكون عبارة عن:
 1. نقد، أو
 2. بأدوات حقوق ملكية في منشأة أخرى، أو
 3. حق تعاقدية لإستلام نقد أو موجود مالي آخر من منشأة أخرى، أو لتبادل الموجودات أو المطلوبات المالية مع منشأة أخرى بموجب شروط من المتوقع أن تكون إيجابية للمنشأة، أو
 4. عقد من الممكن أو ستمت تسويته في أدوات حقوق الملكية الخاصة بالمنشأة.



مركز إيداع الأوراق المالية

شخصية إعتبارية ذات إستقلال مالي وإداري

عمّان - المملكة الأردنية الهاشمية

إيضاحات حول القوائم المالية

- يتم قياس الموجودات المالية ميدئياً بالقيمة العادلة مضافاً إليها، في حالة الموجودات المالية غير المقاسة بالقيمة العادلة من خلال الربح أو الخسارة، تكاليف المعاملات التي تنسب مباشرة إلى إمتلاك الموجود المالي.
- بعد الإعتراف المبدئي، يتم قياس جميع الموجودات المالية بالتكلفة المطفأة أو القيمة العادلة على أساس كل مما يلي:
 1. نموذج أعمال المنشأة لإدارة الموجودات المالية؛ و
 2. خصائص التدفق النقدي التعاقدية للموجود المالي.
- يتم قياس الموجود المالي بالتكلفة المطفأة إذا تحقق الشرطان التاليان:
 1. تم الإحتفاظ بالموجود ضمن نموذج أعمال والذي يكون الهدف منه الإحتفاظ بالموجودات من أجل تحصيل التدفقات النقدية التعاقدية.
 2. ينتج عن الشروط التعاقدية للموجود المالي في تواريخ محددة تدفقات نقدية تكون مجرد دفعات للمبلغ الأصلي والفائدة على المبلغ الأصلي الغائم.
- يتم قياس جميع الموجودات المالية الأخرى لاحقاً بالقيمة العادلة.
- يتم الإعتراف بالربح أو الخسارة من الموجود المالي المقاس بالقيمة العادلة والذي لا يكون جزءاً من علاقة تحوط من ضمن الربح أو الخسارة ما لم يعتبر الموجود المالي استثمار في أداة حق ملكية وإختارات المنشأة عرض أرباح وخسائر الإستثمار ضمن الدخل الشامل الأخر.

النقد والنقد المعادل

- تشمل النقدية النقد في الصندوق والحسابات الجارية والودائع تحت الطلب لدى البنوك.
- النقد المعادل هو إستثمارات قصيرة الأجل عالية السيولة الجاهزة للتحويل إلى مبلغ معلومة من النقد، والتي لا تكون معرضة لمخاطر هامة من تغير القيمة.

الذمم التجارية المدينة

- الذمم التجارية المدينة هي الموجودات المالية غير المشتقة ذات الدفعات الثابتة أو المحددة والتي لم يتم تسعيرها في سوق نشط.
- تظهر الذمم التجارية المدينة بقيمة المطالبات مطروحاً منها أي مخصص للذمم المدينة المشكوك في تحصيلها والذي يمثل تدني القيمة القابلة لتحصيل الذمم.

تدني قيمة الموجودات المالية

- يتم تقييم الموجودات المالية، خارج إطار الموجودات المالية بالقيمة العادلة من خلال الربح أو الخسارة بالبحث عن مؤشرات إنخفاض القيمة في كل تاريخ نهاية سنة.
- تخفض القيمة التي يظهر بها الموجود في قائمة المركز المالي بقيمة خسائر التدني مباشرة لجميع الموجودات المالية. يتم الإعتراف بخسارة التدني من ضمن الخسائر.

المطلوبات المالية

- المطلوب المالي هو أي مطلوب يكون عبارة عن:
 1. إلتزام تعاقدية لتسليم نقد أو موجود مالي آخر إلى منشأة أخرى، أو لتبادل الموجودات أو المطلوبات المالية مع منشأة أخرى بموجب شروط من المتوقع أن تكون غير إيجابية للمنشأة، أو
 2. عقد من الممكن أو ستنتم تسويته في أدوات حقوق الملكية الخاصة بالمنشأة.



مركز إيداع الأوراق المالية

شخصية إعتبارية ذات إستقلال مالي وإداري عمّان - المملكة الأردنية الهاشمية

إيضاحات حول القوائم المالية

- يتم الإعتراف مبدئياً بالمطلوبات المالية بالقيمة العادلة مضافاً إليها تكاليف المعاملات التي تحمل مباشرة على إمتلاك أو إصدار هذه المطلوبات، بإستثناء المطلوبات المالية المصنفة بالقيمة العادلة من خلال الربح أو الخسارة والتي تقاس مبدئياً بالقيمة العادلة.
- بعد الإعتراف المبدئي، تقوم المنشأة بقياس جميع المطلوبات المالية حسب التكلفة المطفأة بإستخدام طريقة الفائدة الفعالة، بإستثناء المطلوبات المالية المصنفة بالقيمة العادلة من خلال الربح أو الخسارة والتي تقاس بالقيمة العادلة وبعض المطلوبات المالية الأخرى المحددة والتي لا تقاس حسب التكلفة المطفأة.
- يتم الإعتراف بالمطلوبات المالية ضمن هذه الفئة بالقيمة العادلة، ويتم الإعتراف بالمكاسب أو الخسائر الناتجة عن التغيرات في القيمة العادلة ضمن الربح أو الخسارة.

الذمم الدائنة والمستحقات

- الذمم الدائنة والمستحقات هي إلتزامات للدفع مقابل البضائع أو الخدمات التي تم إستلامها أو التزود بها سواء تم تقديم فواتير أو تم الإتفاق رسمياً بشأنها مع المورد أم لا.

الأطراف ذات العلاقة

- تمثل المعاملات مع الأطراف ذات العلاقة تحويل الموارد والخدمات أو الإلتزامات ما بين الأطراف ذات العلاقة.
- يتم إعتداد أسس وشروط التعاملات بين الأطراف ذات العلاقة من قبل الإدارة.

موجودات غير ملموسة

- الموجودات غير الملموسة هي موجودات غير نقدية قابلة للتحديد بدون أن يكون لها وجود مادي ملموس.
- تسجل الموجودات التي يتم إمتلاكها بشكل منفصل بالتكلفة ناقص الإطفاء المتراكم وخسائر تدني القيمة المتراكمة.
- تشمل تكاليف الإمتلاك سعر الشراء والتكاليف الأخرى المحملة على إعداد الموجودات لإستخداماتها المتوقعة.
- يتم الإعتراف بالإطفاء كمصروف بشكل ثابت ومحدد خلال العمر الإنتاجي التالي:

الفئة	نسبة الإطفاء % 2017	نسبة الإطفاء % 2016
برامج حاسوب	50	20

- تتم مراجعة الأعمار الإنتاجية المقدرة في نهاية كل سنة، وأي تغيير في التقديرات يتم تأثيره في الفترات اللاحقة.
- يتم إجراء إختيار لتدني القيمة التي يظهر بها الموجود غير الملموس في قائمة المركز المالي عند ظهور أي أحداث أو تغيرات في الظروف تظهر أن هذه القيمة غير قابلة للإسترداد، في حال ظهور أي مؤشر لتدني القيمة، يتم إحتساب خسائر تدني تبعاً لسياسة تدني قيمة الموجودات.

الممتلكات والمعدات

- يتم الإعتراف مبدئياً بالممتلكات والمعدات بالتكلفة التي تمثل سعر الشراء مضافاً إليه أي تكاليف أخرى تم تحميلها على نقل الممتلكات والمعدات إلى الموقع وتحقيق الشروط اللازمة لها لتعمل بالطريقة التي تريغها الإدارة.
- بعد الإعتراف المبدئي، يتم تسجيل الممتلكات والمعدات في قائمة المركز المالي بالتكلفة مطروحاً منها الإستهلاك المتراكم وأي خسائر تدني متراكمة في القيمة، أما الأراضي فلا تستهلك.
- يتم الإعتراف بالإستهلاك في كل فترة كمصروف، ويتم إحتساب الإستهلاك على أساس القسط الثابت والذي يتوقع إستهلاك المنافع الإقتصادية المستقبلية المتوقعة لهذه الموجودات خلال العمر الإنتاجي لها بإستخدام النسبة السنوية التالية:



مركز إيداع الأوراق المالية

شخصية إعتبارية ذات إستقلال مالي وإداري

عمّان - المملكة الأردنية الهاشمية

إيضاحات حول القوائم المالية

الفئة	نسبة الإستهلاك % 2017	نسبة الإستهلاك % 2016
أجهزة كمبيوتر	35	33.3
مبنى	5	5
أجهزة مكتبية	20	20-15
أثاث	20	15
وسائط نقل	15	15

- تتم مراجعة الأعمار الإنتاجية المقدره في نهاية كل سنة، وأي تغيير في التقديرات يتم تأثيره في الفترات اللاحقة.
- يتم إجراء إختبار لتدني القيمة التي تظهر بها الممتلكات والمعدات في قائمة المركز المالي عند ظهور أي أحداث أو تغييرات في الظروف تظهر أن هذه القيمة غير قابلة للإسترداد. في حال ظهور أي مؤشر لتدني القيمة، يتم إحتساب خسائر تدني تبعاً لسياسة تدني قيمة الموجودات.
- عند أي إستبعاد للاحق للممتلكات أو المعدات فإنه يتم الإعتراف بقيمة المكاسب أو الخسائر الناتجة، التي تمثل الفرق ما بين صافي عوائد الإستبعاد والقيمة التي تظهر بها هذه الممتلكات أو المعدات في قائمة المركز المالي، ضمن الربح أو الخسارة.

تدني قيمة الموجودات

- في تاريخ كل قائمة مركز مالي، تقوم الإدارة بمراجعة القيمة التي تظهر بها الموجودات في قائمة المركز المالي، لتحديد فيما إذا كان هناك أي مؤشرات تدل على تدني قيمة هذه الموجودات.
- في حالة ظهور أي مؤشرات تدني، يتم تقدير القيمة القابلة للإسترداد للموجودات لتحديد مدى خسارة التدني، وهي القيمة التي تتجاوز بها القيمة التي يظهر بها الموجود في قائمة المركز المالي قيمته القابلة للإسترداد. وتمثل القيمة القابلة للإسترداد قيمة الموجود العادلة مطروحاً منها تكاليف البيع أو قيمة المنفعة في الموجود أيهما أكبر. القيمة العادلة للموجود هي القيمة التي من الممكن تبادل الموجود عندها ما بين أطراف على علم وراغبة بالتفاوض على أساس تجاري. وقيمة المنفعة في الموجود هي القيمة الحالية للتدفقات النقدية المستقبلية المتوقع تولدها من الموجود.
- يتم الإعتراف بخسارة التدني مباشرة من ضمن الخسائر.
- عند عكس خسارة تدني القيمة في فترة لاحقة، يتم زيادة القيمة التي يظهر بها الموجود في قائمة المركز المالي بالقيمة المعدلة التقديرية للقيمة القابلة للإسترداد بحيث لا تزيد قيمة الزيادة نتيجة عكس خسارة التدني عن قيمة التكلفة التاريخية المستهلكة في حالة عدم الإعتراف بالتدني في السنوات السابقة. ويتم الإعتراف بعكس خسارة التدني مباشرة من ضمن الربح.

المخصصات

- المخصصات هي إلتزامات حالية (قانونية أو إستنتاجية) ناتجة عن أحداث سابقة، ومن المحتمل تسوية هذه الإلتزامات وتقدير مبالغها بطريقة موثوقة. وتمثل القيمة المعترف بها كمخصص أفضل قيمة محتملة ولازمة من النفقات لتسوية الإلتزام الحالي في تاريخ قائمة المركز المالي.
- تراجع المخصصات وتعديل في تاريخ كل قائمة مركز مالي. إذا إنعدمت إمكانية حصول تدفقات خارجية لتسوية المخصصات، يتم عكس المخصصات وتسجيلها كدخل.



مركز إيداع الأوراق المالية

شخصية إعتبارية ذات إستقلال مالي وإداري

عمّان - المملكة الأردنية الهاشمية

إيضاحات حول القوائم المالية

الإحتياطي العام

- وفقاً للنظام الداخلي لمركز إيداع الأوراق المالية لسنة 2004 والصادر بالإستناد لأحكام المادة (78) من قانون الأوراق المالية رقم (76) لسنة 2002، يحتفظ المركز بإحتياطي عام يقيد فيه صافي الفائض السنوي للمركز في كل سنة مالية.

الإعتراف بالإيرادات

تقاس الإيرادات بالقيمة العادلة للمقابل المالي المستلم أو المستحق القبض.

تقديم الخدمات

- يتم الإعتراف بالإيراد الناتج من عقد تقديم الخدمة بالرجوع إلى نسبة إنجاز العملية في تاريخ قائمة المركز المالي.
- من الممكن قياس نتيجة العملية بطريقة موثوقة عند إستيفاء الشروط التالية:
- إمكانية قياس مبلغ الإيراد بصورة موثوقة.
- إحصائية تدفق المنافع الإقتصادية المرتبطة بالعملية إلى المنشأة.

إيرادات الفوائد

يستحق إيراد الفائدة على أساس الزمن وبالرجوع إلى المبلغ الأصلي القائم وسعر الفائدة الفعّال المستخدم.

المنح

- المنح غير المقيدة المستلمة كتعويضات عن مصاريف أو خسائر تم تكبدها، أو بهدف الدعم المالي الفوري للمنشأة بدون ترتيب تكاليف مستقبلية ذات صلة، يتم الإعتراف بها من ضمن الربح أو الخسارة في الفترة التي تصبح فيها هذه المنح مستحقة.
- يتم الإعتراف بالمنح المقيدة كدخل على أساس منتظم خلال الفترات التي تعترف فيها المنشأة بالتكاليف المحددة التي يفترض تعويضها عن طريق المنح كمصرف.
- يتم الإعتراف بالمنح التي يكون شرطها الأساسي قيام المنشأة بشراء أو إنشاء أو إمتلاك موجودات غير متداولة كدخل مؤجل في قائمة المركز المالي وتحول إلى الربح والخسارة على أساس منظم ومنطقي إستناداً إلى الأعمار الإنتاجية للموجودات ذات العلاقة.

3. حسابات جارية لدى البنوك

من ضمن هذا البند والبالغ 6,453,997 دينار أردني مبلغ 6,453,483 دينار أردني مودعه لدى البنك المركزي الأردني.



مركز إيداع الأوراق المالية

شخصية إعتبارية ذات إستقلال مالي وإداري
عمّان - المملكة الأردنية الهاشمية

إيضاحات حول القوائم المالية

4. ذمم وأرصدة مدينة أخرى

2016	2017	
دينار أردني	دينار أردني	
603,081	678,275	ذمم وسطاء وأعضاء
(602,985)	(678,275)	يطرح: مخصص ذمم وسطاء وأعضاء مشكوك في تحصيلها (*)
96	-	صافي ذمم وسطاء وأعضاء
36,654	38,723	مصاريف مدفوعة مقدماً
12,325	4,240	إيرادات مستحقة غير مقبوضة
47,816	2,139	دفعات مقدماً لموردين
2,132	2,132	تأمينات مستردة
440	430	سلف عمل
4	7	أرصدة بطاقات إئتمانية
128	-	ذمة بورصة عمان
48	-	ذمم موظفين
99,643	47,671	المجموع

(*) فيما يلي حركة مخصص ذمم وسطاء وأعضاء مشكوك في تحصيلها خلال السنة:

2016	2017	
دينار أردني	دينار أردني	
542,227	602,985	رصيد بداية السنة
140,446	148,184	المكون خلال السنة
(3,500)	(15,751)	إلغاء ذمة
(76,188)	(57,143)	مخصصات إنتفت الحاجة إليها
602,985	678,275	رصيد نهاية السنة

5. صندوق إسكان موظفي المركز

تم إنشاء صندوق إسكان موظفي مركز إيداع الأوراق المالية بموجب قرار مجلس مفوضي هيئة الأوراق المالية بتاريخ 24 نيسان 2007. فيما يلي بيان حركة الصندوق خلال السنة:

2016	2017	
دينار أردني	دينار أردني	
3,684,235	3,684,235	رصيد بداية السنة
-	(776,058)	المحصل خلال السنة (*)
3,684,235	2,908,177	رصيد نهاية السنة

(*) بموجب قرار مجلس الإدارة رقم (2017/43) بتاريخ 2017/8/28 فقد تقرر تحويل مبلغ 762,366 دينار أردني مضافاً إليه الفوائد المستحقة على الودیعة بمبلغ 13,580 دينار أردني إلى حساب المركز لدى البنك المركزي.



مركز إيداع الأوراق المالية

شخصية إعتبارية ذات إستقلال مالي وإداري
عمّان - المملكة الأردنية الهاشمية

إيضاحات حول القوائم المالية

6. موجودات غير ملموسة

برامج حاسوب	2017
دينار أردني	الخلافة
837,289	الرصيد في بداية السنة
80,959	إضافات خلال السنة
918,248	الرصيد في نهاية السنة
	الإطفاء المتراكم
776,101	الرصيد في بداية السنة
81,461	إطفاءات
857,562	الرصيد في نهاية السنة
60,686	الصافي
	2016
	الخلافة
836,376	الرصيد في بداية السنة
913	إضافات خلال السنة
837,289	الرصيد في نهاية السنة
	الإطفاء المتراكم
752,084	الرصيد في بداية السنة
24,017	إطفاءات
776,101	الرصيد في نهاية السنة
61,188	الصافي

7. دفعات على شراء أرض

يمثل هذا البند قيمة دفعات لشراء أرض إربد التتموية بمبلغ 323,250 دينار أردني بحيث تم توقيع عقد بيع وتطوير الموقع بتاريخ 30 كانون الأول 2009، إلا أن الطرف المقابل وهو شركة تطوير الشمال لم تقم لغاية تاريخ إعداد هذه القوائم المالية بنقل ملكية الأرض باسم مركز إيداع الأوراق المالية.



مركز إيداع الأوراق المالية

شخصية إعتبارية ذات إستقلال مالي وإداري
عمّان - المملكة الأردنية الهاشمية

إيضاحات حول القوائم المالية

8. ممتلكات ومعدات

المجموع	وسائط نقل	أثاث	أجهزة مكتبية	مبنى (*)	أجهزة كمبيوتر	أرض (*)	
دينار أردني	دينار أردني	دينار أردني	دينار أردني	دينار أردني	دينار أردني	دينار أردني	2017
							الكلفة
4,735,475	204,336	160,552	350,177	1,633,861	2,233,633	152,916	الرصيد في بداية السنة
129,761	-	956	11,889	-	116,916	-	إضافات
(53,800)	(53,800)	-	-	-	-	-	إستبعادات
4,811,436	150,536	161,508	362,066	1,633,861	2,350,549	152,916	الرصيد في نهاية السنة
							الإستهلاك المتراكم
3,657,937	204,328	157,648	319,029	1,252,132	1,724,800	-	الرصيد في بداية السنة
375,649	-	1,110	11,779	81,693	281,067	-	إستهلاكات
(53,798)	(53,798)	-	-	-	-	-	إستبعادات
3,979,788	150,530	158,758	330,808	1,333,825	2,005,867	-	الرصيد في نهاية السنة
831,648	6	2,750	31,258	300,036	344,682	152,916	الصافي
							2016
							الكلفة
4,511,527	204,336	173,028	389,336	1,633,861	1,958,050	152,916	الرصيد في بداية السنة
389,430	-	1,641	22,486	-	365,303	-	إضافات
(165,482)	-	(14,117)	(61,645)	-	(89,720)	-	إستبعادات
4,735,475	204,336	160,552	350,177	1,633,861	2,233,633	152,916	الرصيد في نهاية السنة
							الإستهلاك المتراكم
3,551,781	204,328	170,111	371,765	1,170,215	1,635,362	-	الرصيد في بداية السنة
271,519	-	1,605	8,863	81,917	179,134	-	إستهلاكات
(165,363)	-	(14,068)	(61,599)	-	(89,696)	-	إستبعادات
3,657,937	204,328	157,648	319,029	1,252,132	1,724,800	-	الرصيد في نهاية السنة
1,077,538	8	2,904	31,148	381,729	508,833	152,916	الصافي

(*) إن بند أرض وبند مبنى تمثل حصة مركز إيداع الأوراق المالية والبالغة 25% في ملكية مبنى مشترك يضم هيئة الأوراق المالية وبورصة عمان ومركز إيداع الأوراق المالية، علماً بأن المبنى والأرض المقام عليها المبنى مسجلة باسم هيئة الأوراق المالية.



مركز إيداع الأوراق المالية

شخصية إعتبارية ذات إستقلال مالي وإداري

عمّان - المملكة الأردنية الهاشمية

إيضاحات حول القوائم المالية

9. أرصدة دائنة أخرى

2016	2017	
دينار أردني	دينار أردني	
1,018,542	1,107,821	مخصص عطاءات وإلتزامات مستقبلية (*)
32,934	38,533	محتجزات على المقاولين
20,963	35,860	إيرادات مقبوضة مقدماً
30,471	32,163	مكافآت أعضاء مجلس الإدارة مستحقة
26,759	27,518	مصاريف مستحقة
14,200	14,200	إشتراكات مستحقة
1,965	5,190	ذمم دائنة
4,273	4,641	أمانات موظفين
131	67	أمانات أخرى
2,307	-	أمانات دائنة ضريبة الدخل والمبيعات
1,152,545	1,265,993	المجموع

(*) فيما يلي حركة مخصص عطاءات وإلتزامات مستقبلية خلال السنة وهي على النحو التالي:

2016	2017	
دينار أردني	دينار أردني	
1,034,921	1,018,542	رصيد بداية السنة
(224,861)	(156,920)	المحول إلى مقابل ممتلكات ومعدات (رأسمال)
(161,107)	(52,823)	المحول إلى الإحتياطي العام
(6,036)	-	المستغل خلال السنة
375,625	299,022	المكوّن خلال السنة
1,018,542	1,107,821	رصيد نهاية السنة

10. ذمة كرسي الملك عبدالله الثاني لدراسات الأوراق المالية

2016	2017	
دينار أردني	دينار أردني	
750,000	750,000	رصيد بداية السنة
-	(750,000)	المحول إلى الإحتياطي العام
750,000	-	رصيد نهاية السنة



مركز إيداع الأوراق المالية

شخصية إعتبارية ذات إستقلال مالي وإداري
عمّان - المملكة الأردنية الهاشمية

إيضاحات حول القوائم المالية

11. عمولات نقل ملكية الأوراق المالية

2016	2017	
دينار أردني	دينار أردني	
1,872,469	2,361,638	الأوراق المالية المتداولة في السوق
398,914	229,638	الأوراق المالية المستثناة من التداول
2,271,383	2,591,276	المجموع

12. بدلات إنتساب وإشتراك العضوية وتسجيل السندات وإسناد القرض

2016	2017	
دينار أردني	دينار أردني	
1,623,360	1,579,878	بدلات إشتراك العضوية السنوية
104,917	96,708	بدلات تسجيل سندات
12,725	35,958	بدلات تسجيل إسناد القرض
1,741,002	1,712,544	المجموع

13. بدلات وأجور وغرامات

2016	2017	
دينار أردني	دينار أردني	
9,550	9,800	أجور الربط المباشر
8,675	8,401	أجور خدمات مالك الورقة المالية
11,976	8,187	أجور مصدر الورقة المالية
24,975	6,167	أجور تحويل وفتح حسابات وغرامات الوسيط
3,255	3,268	أجور حوالات بنكية
58,431	35,823	المجموع



مركز إيداع الأوراق المالية

شخصية إعتبارية ذات إستقلال مالي وإداري
عمّان - المملكة الأردنية الهاشمية

إيضاحات حول القوائم المالية

14. إيرادات أخرى بالصافي

2016	2017	
دينار أردني	دينار أردني	
76,188	57,143	رد مخصصات إنتفت الحاجة إليها
18,850	27,700	بدل إدارة صندوق ضمان التسوية (+)
2,036	18,398	أرباح بيع ممتلكات ومعدات
4,000	4,000	إتفاقية الوحدة الإستثمارية
6,809	600	بيع نسخ عطاءات وغرامات تأخير تنفيذ العطاءات
217	8	أخرى
108,100	107,849	المجموع

(*) يتم إحتساب المبلغ إستناداً لأحكام المادة رقم (7/ب) من النظام الداخلي لصندوق ضمان التسوية لسنة 2017 وذلك لتعويض المركز عن النفقات الإدارية التي يتكبدها عن صندوق ضمان التسوية كل سنة بمبلغ بدلات الإشتراك السنوية وبدلات الإحتساب المحصلة من أعضاء الصندوق في تلك السنة بعد طرح المصاريف الإدارية.



مركز إيداع الأوراق المالية

شخصية إعتبارية ذات إستقلال مالي وإداري

عمّان - المملكة الأردنية الهاشمية

إيضاحات حول القوائم المالية

15. مصاريف إدارية

2016	2017	
دينار أردني	دينار أردني	
991,095	1,023,585	رواتب وأجور وملحقاتها
271,519	375,649	إستهلاكات
157,792	159,973	كهرباء ومياه
140,446	148,184	ذمم وسطاء وأعضاء مشكوك في تحصيلها
126,477	113,669	صيانة
102,621	108,988	مساهمة المركز في الضمان الإجتماعي
24,017	81,461	إطفاءات
47,381	56,025	إتصالات
47,977	49,763	مخافأة وتنقلات وأتعاب أعضاء مجلس الإدارة
18,364	45,806	إيجارات
17,767	21,362	إشتراكات
12,762	13,997	نظافة
12,296	11,643	حراسة
11,393	11,150	أتعاب مهنية
10,953	9,213	قرطاسية ومطبوعات
6,116	6,986	مساهمة المركز في صندوق الإيداع
5,519	6,883	ضيافة
5,019	4,740	تأمين
2,762	4,662	محروقات
3,660	4,148	متفرقة
4,530	4,010	تدريب
3,551	3,469	مصاريف سيارات
2,400	2,400	بدل أتعاب أمين سر مجلس الإدارة
2,712	2,144	دعاية وإعلان
3,990	1,418	أتعاب قضايا
2,724	719	بنكية
12,834	-	سفر ومواصلات
2,048,677	2,272,047	المجموع



مركز إيداع الأوراق المالية

شخصية إعتبارية ذات إستقلال مالي وإداري عمّان - المملكة الأردنية الهاشمية

إيضاحات حول القوائم المالية

16. القضايا

بلغت قيمة القضايا المرفوعة من الغير على المركز وأطراف أخرى مبلغ 1,530,268 ديناراً أردنياً، ولا زالت تلك القضايا منظورة أمام المحاكم المختصة، علماً بأنه من وجهة نظر المستشار القانوني للمركز بأن الإدعاءات في تلك القضايا ليس لها أساس واقعي أو قانوني وأن لدى المركز دفع قوي لرد تلك الدعاوي وبالتالي فهو لا يتوقع أن يتكبد المركز أي نتائج مالية بالنتيجة.

17. إدارة المخاطر

1. مخاطر رأس المال (الإحتياطيات)

يتم مراجعة مكونات الإحتياطيات بشكل منتظم ويتم الأخذ بعين الإعتبار تكلفة الإحتياطيات والمخاطر المرتبطة فيها، كما يتم التحكم بالإحتياطيات لضمان إستمرارية الأعمال وزيادة العوائد من خلال تحقيق التوازن الأمثل مع الإلتزامات المركز.

2. مخاطر سعر الصرف

- هي المخاطر الناتجة عن تذبذب القيمة العادلة أو التدفقات النقدية المستقبلية لأداة مالية بسبب التغير في سعر الصرف الأجنبي.
- تنشأ مخاطر سعر الصرف نتيجة لتنفيذ معاملات تجارية بالعملة الأجنبية مما يفرض نوعاً من المخاطر نتيجة لتقلبات أسعار صرف هذه العملات خلال السنة.
- تتم إدارة هذه المخاطر عن طريق إجراءات خاصة بأسعار الصرف الأجنبي.
- إن المنشأة غير خاضعة لمخاطر سعر الصرف.

3. مخاطر سعر الفائدة

- هي المخاطر الناتجة عن تذبذب القيمة العادلة أو التدفقات النقدية المستقبلية لأداة مالية بسبب التغيرات في سعر الفائدة في السوق.
- تنشأ مخاطر سعر الفائدة للأدوات المالية نتيجة للتغيرات بأسعار الفائدة السوقية الناتجة عن عمليات الإيداع لدى البنوك.
- تتم إدارة المخاطر عن طريق المحافظة على الجمع ما بين أرصدة أسعار الفائدة المتقلبة والثابتة خلال السنة المالية بطريقة ملائمة.
- إن المنشأة غير معرضة لمخاطر سعر الفائدة.

4. مخاطر السعر الأخرى

- هي المخاطر الناتجة عن تذبذب القيمة العادلة أو التدفقات النقدية المستقبلية لأداة مالية بسبب التغيرات في أسعار السوق (باستثناء تلك الناتجة عن مخاطر سعر الفائدة أو مخاطر سعر الصرف) سواء تسبب في هذه التغيرات عوامل خاصة بالأداة المالية الفردية أو الجهة التي أصدرتها، أو عوامل تؤثر على جميع الأدوات المالية المشابهة المتداولة في السوق.
- تنشأ مخاطر السعر الأخرى للأدوات المالية نتيجة الإستثمارات في أدوات حقوق الملكية.
- إن المنشأة غير خاضعة لمخاطر السعر الأخرى.



مركز إيداع الأوراق المالية

شخصية إعتبارية ذات إستقلال مالي وإداري

عمّان - المملكة الأردنية الهاشمية

إيضاحات حول القوائم المالية

5. مخاطر الإئتمان

- هي المخاطر الناتجة عن الخسارة المالية من عدم قدرة طرف أداة المالية من القيام بتنفيذ لئتماته.
- يتم مراقبة معدلات الإئتمان بانتظام للجهات المدينة وحجم المعاملات مع هذه الجهات خلال السنة.
- يتم تقييم الإئتمان بصورة مستمرة من ناحية الأوضاع والظروف الإقتصادية للجهة المدينة.
- تمثل القيم التي تظهر بها الموجودات المالية في القوائم المالية الحد الأقصى من نسب التعرض لمخاطر الإئتمان، بدون الأخذ بعين الإعتبار قيمة أي ضمانات تم الحصول عليها.

6. مخاطر السيولة

- هي مخاطر عدم القدرة على سداد الإلتزامات المالية التي تمت تسويتها من خلال تسليم نقد أو موجود مالي آخر.
- تتم إدارة مخاطر السيولة عن طريق الرقابة على التدفقات النقدية ومقارنتها مع تواريخ إستحقاق الموجودات والمطلوبات المالية.

يوضح الجدول التالي تواريخ إستحقاق الموجودات والمطلوبات المالية كما في 31 كانون أول:

الوصف	أقل من سنة		سنة واحدة فاكثر	
	2016	2017	2016	2017
الموجودات المالية:				
حسابات جارية لدى البنوك	6,453,997	-	7,130,267	-
ذمة المركز المالي الوطني الأردني	3,110	-	7,075	-
ذمم وأرصدة مدينة أخرى	6,809	-	15,173	-
صندوق إسكان موظفي المركز	-	2,908,177	-	3,684,235
المجموع	6,463,916	2,908,177	7,152,515	3,684,235
المطلوبات المالية:				
أرصدة دائنة أخرى	122,312	-	113,040	-
ذمة كرسي الملك عبدالله الثاني لدراسات الأوراق المالية	-	-	750,000	-
المجموع	122,312	-	863,040	-



مركز إيداع الأوراق المالية

شخصية إعتبارية ذات إستقلال مالي وإداري
عمّان - المملكة الأردنية الهاشمية

إيضاحات حول القوائم المالية

18. معايير وتفسيرات أصدرت ولم تصبح سارية المفعول بعد

لغاية تاريخ القوائم المالية، تم إصدار المعايير والتفسيرات التالية من قبل مجلس معايير المحاسبة الدولية والتي لم تصبح سارية المفعول بعد:

رقم المعيار أو التفسير	البيان	تاريخ النفاذ
المعيار الدولي للتقارير المالية (9) - جديد	الأدوات المالية	1 كانون ثاني 2018 أو بعد
المعيار الدولي لإعداد التقارير المالية (15) - جديد	إيرادات العقود الموقعة مع العملاء	1 كانون ثاني 2018 أو بعد
المعيار الدولي لإعداد التقارير المالية (16) - جديد "عقود الإيجار"	الإعتراف بجميع عقود الإيجار في قائمة المركز المالي دون أن يكون هناك تمييز بين عقود الإيجار التشغيلية والتمويلية	1 كانون ثاني 2019 أو بعد
المعيار الدولي لإعداد التقارير المالية (17)	عقود التأمين	1 كانون ثاني 2021 أو بعد
تفسير رقم 22	المعاملات بالعملة الأجنبية	1 كانون ثاني 2018 أو بعد
تفسير رقم 23	عدم التيقن من المعالجات حول ضريبة الدخل	1 كانون ثاني 2019 أو بعد

وباعتقاد الإدارة لا يمكن أن يكون لتبني هذه المعايير وتفسيراتها في الفترات الحالية أو المستقبلية أثر جوهري على القوائم المالية.



فهرس

الصفحة	الموضوع
50	جدول رقم (1): ملخص سجلات المالكين
59	جدول رقم (2): توزيع المستثمرين المتعاملين بالاوراق المالية من واقع عقود التداول
60	جدول رقم (3): ملخص عمليات التقاص والتسوية



جدول رقم 1
ملخص سجلات المالكين كما في 2017/12/31

التسلسل	رقم الورقة المالية	اسم الورقة المالية	عدد الأوراق المالية الاجمالي	عدد المالكين	المودع		غير المودع		عدد الأوراق المالية	النسبة	عدد المالكين	النسبة
					النسبة	عدد المالكين	النسبة	عدد المالكين				
بنوك												
1	111001	البنك الإسلامي الأردني	180,000,000	10,455	178,414,508	%99.12	8,779	%83.97	1,585,492	1,676	%0.88	%16.03
2	111002	البنك الأردني الكويتي	100,000,000	13,697	98,269,398	%98.27	10,436	%76.19	1,730,602	3,261	%1.73	%23.81
3	111003	البنك التجاري الأردني	120,000,000	2,392	119,822,889	%99.85	1,570	%65.64	177,111	822	%0.15	%34.36
4	111004	بنك الإسكان للتجارة والتمويل	315,000,000	3,167	314,069,229	%99.70	2,810	%88.73	930,771	357	%0.30	%11.27
5	111005	بنك الإستثمار العربي الأردني	150,000,000	723	149,391,937	%99.59	640	%88.52	608,063	83	%0.41	%11.48
6	111006	بنك صفوة الإسلامي	100,000,000	2,595	99,869,472	%99.87	2,342	%90.25	130,528	253	%0.13	%9.75
7	111007	بنك الإتحاد	160,000,000	4,488	159,818,806	%99.89	2,662	%59.31	181,194	1,826	%0.11	%40.69
8	111009	بنك المؤسسة العربية المصرفية (الأردن)	110,000,000	4,328	109,970,647	%99.97	4,150	%95.89	29,353	178	%0.03	%4.11
9	111014	البنك الإستثماري	100,000,000	2,290	99,951,389	%99.95	2,239	%97.77	48,611	51	%0.05	%2.23
10	111017	بنك المال الأردني	200,000,000	2,247	200,000,000	%100.00	2,247	%100.00	0	0	%0.00	%0.00
11	111020	بنك سوسيته جنرال (الأردن)	100,000,000	630	99,704,632	%99.70	324	%51.43	295,368	306	%0.30	%48.57
12	111021	بنك القاهرة عمان	180,000,000	1,585	179,709,180	%99.84	1,566	%98.80	290,820	19	%0.16	%1.20
13	111022	بنك الأردن	200,000,000	8,116	199,203,721	%99.60	5,502	%67.79	796,279	2,614	%0.40	%32.21
14	111033	البنك الأهلي الأردني	183,750,000	7,364	182,217,102	%99.17	5,891	%80.00	1,532,898	1,473	%0.83	%20.00
15	111201	البنك العربي الإسلامي الدولي	100,000,000	1	100,000,000	%100.00	1	%100.00	0	0	%0.00	%0.00
16	113023	البنك العربي	640,800,000	19,098	620,484,246	%96.83	18,755	%98.20	20,315,754	343	%3.17	%1.80
المجموع												
تأمين												
1	121002	الشرق الأوسط للتأمين	21,000,000	313	20,956,241	%99.79	311	%99.36	43,759	2	%0.21	%0.64
2	121003	النسر العربي للتأمين	10,000,000	4,091	9,869,954	%98.70	1,654	%40.43	130,046	2,437	%1.30	%59.57
3	121004	التأمين الأردنية	30,000,000	505	29,929,107	%99.76	502	%99.41	70,893	3	%0.24	%0.59
4	121005	التأمين العربية - الأردن	8,000,000	406	7,966,588	%99.58	328	%80.79	33,412	78	%0.42	%19.21
5	121006	دلتا للتأمين	8,000,000	69	7,995,905	%99.95	67	%97.10	4,095	2	%0.05	%2.90
6	121007	القدس للتأمين	8,000,000	859	7,917,132	%98.96	734	%85.45	82,868	125	%1.04	%14.55
7	121008	المتحدة للتأمين	8,000,000	212	7,979,165	%99.74	206	%97.17	20,835	6	%0.26	%2.83
8	121009	الأردنية الفرنسية للتأمين	9,100,000	688	8,911,451	%97.93	522	%75.87	188,549	166	%2.07	%24.13
9	121010	الأراضي المقدسة للتأمين	5,000,000	593	4,958,311	%99.17	350	%59.02	41,689	243	%0.83	%40.98
10	121013	المنارة للتأمين	5,000,000	450	4,943,267	%98.87	330	%73.33	56,733	120	%1.13	%26.67
11	121014	الشرق العربي للتأمين	21,438,252	97	21,438,252	%100.00	97	%100.00	0	0	%0.00	%0.00
12	121015	الأردنية الإماراتية للتأمين	4,000,000	720	3,998,880	%99.97	616	%85.56	1,120	104	%0.03	%14.44
13	121017	العرب للتأمين على الحياة والحوادث	8,000,000	426	7,864,994	%98.31	367	%86.15	135,006	59	%1.69	%13.85
14	121018	فيلادلفيا للتأمين	4,000,000	150	3,960,589	%99.01	121	%80.67	39,411	29	%0.99	%19.33
15	121020	الإتحاد العربي الدولي للتأمين	6,000,000	434	5,956,337	%99.27	410	%94.47	43,663	24	%0.73	%5.53
16	121021	التأمين الوطنية	8,000,000	263	7,938,225	%99.23	222	%84.41	61,775	41	%0.77	%15.59
17	121022	الأردن الدولية للتأمين	18,150,000	439	18,150,000	%100.00	439	%100.00	0	0	%0.00	%0.00



تابع الجدول رقم (1) ملخص سجلات المالكين 2017/12/31

التسلسل	رقم الورقة المالية	اسم الورقة المالية	عدد الاوراق المالية الاجمالي	عدد المالكين	المودع		غير المودع		عدد الاوراق المالية	النسبة	عدد المالكين	النسبة
					عدد المالكين	النسبة	عدد المالكين	النسبة				
18	121023	المجموعة العربية الأوروبية للتأمين	8,000,000	66	7,950,744	%99.38	62	%93.94	49,256	4	%0.62	%6.06
19	121025	التأمين الإسلامية	15,000,000	605	14,993,752	%99.96	603	%99.67	6,248	2	%0.04	%0.33
20	121026	الضامنون العرب للتأمين	9,215,909	347	9,215,909	%100.00	347	%100.00	0	0	%0.00	%0.00
21	121027	المجموعة العربية الأردنية للتأمين	9,500,000	123	9,500,000	%100.00	123	%100.00	0	0	%0.00	%0.00
22	121032	المتوسط والخليج للتأمين (الأردن)	10,000,000	803	9,999,693	%100.00	793	%98.75	307	10	%0.00	%1.25
23	121034	الأولى للتأمين	28,000,000	2,085	27,950,687	%99.82	2,028	%97.27	49,313	57	%0.18	%2.73
		المجموع	261,404,161	14,744	260,345,183	%99.59	11,232	%76.18	1,058,978	3,512	%0.41	%23.82
		خدمات										
1	111027	بيت المال للإدخار والاستثمار للإسكان (بيتنا)	20,000,000	3,722	19,794,901	%98.97	3,523	%94.65	205,099	199	%1.03	%5.35
2	121033	داركم للاستثمار	5,000,000	838	5,000,000	%100.00	838	%100.00	0	0	%0.00	%0.00
3	131002	البلاد للخدمات الطبية	30,000,000	697	29,914,002	%99.71	693	%99.43	85,998	4	%0.29	%0.57
4	131003	الفنادق والسياحة الأردنية	10,000,000	307	9,976,996	%99.77	277	%90.23	23,004	30	%0.23	%9.77
5	131004	الكهرباء الأردنية	83,572,965	17,584	78,950,386	%94.47	13,731	%78.09	4,622,579	3,853	%5.53	%21.91
6	131005	العربية الدولية للفنادق	32,000,000	3,600	31,868,698	%99.59	2,463	%68.42	131,302	1,137	%0.41	%31.58
7	131010	كهرباء محافظة إربد	8,000,000	3,617	7,961,927	%99.52	3,399	%93.97	38,073	218	%0.48	%6.03
8	131011	الشامخة للاستثمارات العقارية والمالية	1,200,000	533	1,189,423	%99.12	506	%94.93	10,577	27	%0.88	%5.07
9	131012	الخطوط البحرية الوطنية الأردنية	15,000,000	715	14,987,930	%99.92	682	%95.38	12,070	33	%0.08	%4.62
10	131013	المؤسسة الصحفية الأردنية (الرأي)	10,000,000	1,446	9,989,771	%99.90	1,438	%99.45	10,229	8	%0.10	%0.55
11	131014	الحمة المعدنية الأردنية	500,000	484	474,595	%94.92	223	%46.07	25,405	261	%5.08	%53.93
12	131017	الأردن ديكابولس للأموال	46,967,755	3,232	46,801,044	%99.65	1,817	%56.22	166,711	1,415	%0.35	%43.78
13	131018	المحفظة الوطنية للأوراق المالية	6,000,000	11,489	5,966,667	%99.44	5,391	%46.92	33,333	6,098	%0.56	%53.08
14	131019	التجمعات للمشاريع السياحية	100,000,000	1,531	99,975,231	%99.98	1,125	%73.48	24,769	406	%0.02	%26.52
15	131022	الأسواق الحرة الأردنية	7,500,000	192	7,500,000	%100.00	192	%100.00	0	0	%0.00	%0.00
16	131023	المركز الأردني للتجارة الدولية	3,400,000	2,573	3,278,404	%96.42	656	%25.50	121,596	1,917	%3.58	%74.50
17	131025	الاستثمارية القابضة للمغتربين الأردنيين	16,125,000	1,009	16,061,397	%99.61	974	%96.53	63,603	35	%0.39	%3.47
18	131027	الموارد للتنمية والاستثمار	11,000,000	1,521	10,982,298	%99.84	680	%44.71	17,702	841	%0.16	%55.29
19	131030	الأردنية للصحافة والنشر (الدستور)	4,500,000	932	4,478,530	%99.52	908	%97.42	21,470	24	%0.48	%2.58
20	131034	السلام الدولية للنقل والتجارة	18,000,000	393	18,000,000	%100.00	393	%100.00	0	0	%0.00	%0.00
21	131035	البحر المتوسط للاستثمارات السياحية	45,000,000	146	44,216,000	%98.26	133	%91.10	784,000	13	%1.74	%8.90



تابع الجدول رقم (1) ملخص سجلات المالكين 2017/12/31

التسلسل	رقم الورقة المالية	اسم الورقة المالية	عدد الأوراق المالية الاجمالي	عدد المالكين	المودع			غير المودع			
					النسبة	عدد المالكين	عدد الأوراق المالية	النسبة	عدد المالكين	عدد الأوراق المالية	
22	131036	الإنماء للإستثمارات والتسهيلات المالية	3,105,500	2,584	70.51%	360	13.93%	915,860	29.49%	2,224	86.07%
23	131039	الثقة للإستثمارات الأردنية	29,513,889	354	99.77%	339	95.76%	68,442	0.23%	15	4.24%
24	131051	الزرقاء للتعليم والإستثمار	16,500,000	1,107	97.15%	922	83.29%	469,732	2.85%	185	16.71%
25	131052	العربية الدولية للتعليم والإستثمار	40,500,000	1,911	99.88%	1,894	99.11%	47,575	0.12%	17	0.89%
26	131055	الثقة للنقل الدولي	500,000	39	99.79%	32	82.05%	1,057	0.21%	7	17.95%
27	131062	التسهيلات التجارية الأردنية	16,500,000	512	99.64%	278	54.30%	59,283	0.36%	234	45.70%
28	131064	الأهلية للمشاريع	37,778,273	2,786	99.79%	593	21.28%	80,343	0.21%	2,193	78.72%
29	131065	الضمان للإستثمار	10,000,000	17	100.00%	17	100.00%	0	0.00%	0	0.00%
30	131067	زارة للإستثمار (قابضة)	150,000,000	262	100.00%	261	99.62%	100	0.00%	1	0.38%
31	131069	الإتحاد للإستثمارات المالية	50,000,000	9,060	99.76%	4,305	47.52%	122,110	0.24%	4,755	52.48%
32	131070	العربية للإستثمارات المالية	10,000,000	626	100.00%	626	100.00%	0	0.00%	0	0.00%
33	131071	الأردنية لضمان القروض	29,080,310	320	100.00%	320	100.00%	0	0.00%	0	0.00%
34	131073	الإتحاد لتطوير الاراضي	42,065,129	7,714	99.17%	2,006	26.00%	349,939	0.83%	5,708	74.00%
35	131076	التجمعات لخدمات التغذية والإسكان	10,000,000	779	99.85%	769	98.72%	14,700	0.15%	10	1.28%
36	131077	التجمعات الإستثمارية المتخصصة	8,100,000	735	99.94%	732	99.59%	4,808	0.06%	3	0.41%
37	131078	الشرق للمشاريع الإستثمارية	16,000,000	252	99.72%	197	78.17%	44,291	0.28%	55	21.83%
38	131079	المستثمرون العرب المتحدون	154,500,000	10,100	99.83%	10,098	99.98%	270,125	0.17%	2	0.02%
39	131080	النقل السياحية الأردنية	10,800,000	631	95.81%	541	85.74%	452,894	4.19%	90	14.26%
40	131081	المتخصصة للتجارة والإستثمارات	1,000,000	173	100.00%	173	100.00%	0	0.00%	0	0.00%
41	131082	الشرق العربي للإستثمارات المالية والإقتصادية	47,000,000	1,907	99.98%	1,901	99.69%	7,895	0.02%	6	0.31%
42	131083	الأردنية للإستثمار والنقل السياحي	7,500,000	178	99.90%	177	99.44%	7,500	0.10%	1	0.56%
43	131086	الأردنية للإستثمارات المتخصصة	4,500,000	249	98.82%	229	91.97%	53,000	1.18%	20	8.03%
44	131087	تطوير العقارات	49,625,545	2,589	100.00%	2,589	100.00%	0	0.00%	0	0.00%
45	131088	إعادة للإستثمارات المالية	2,500,000	339	99.98%	338	99.71%	555	0.02%	1	0.29%
46	131089	الأمين للإستثمار	10,000,000	984	99.86%	977	99.29%	13,771	0.14%	7	0.71%
47	131090	المتحدة للإستثمارات المالية	8,000,000	408	100.00%	408	100.00%	0	0.00%	0	0.00%
48	131092	العرب للتنمية العقارية	40,000,000	2,314	99.95%	2,293	99.09%	20,000	0.05%	21	0.91%
49	131093	مدارس الإتحاد	15,000,000	449	99.98%	437	97.33%	2,530	0.02%	12	2.67%
50	131096	مجموعة البركات للإستثمار	2,322,807	161	99.50%	159	98.76%	11,651	0.50%	2	1.24%
51	131097	مجموعة العصر للإستثمار (قابضة)	10,000,000	431	99.99%	428	99.30%	551	0.01%	3	0.70%
52	131098	الدولية للنفادق والأسواق التجارية	43,200,000	1,982	99.65%	1,733	87.44%	151,889	0.35%	249	12.56%
53	131101	المحفظة العقارية الإستثمارية	6,000,000	1,006	100.00%	1,006	100.00%	0	0.00%	0	0.00%



تابع الجدول رقم (1) ملخص سجلات المالكين 2017/12/31

التسلسل	رقم الورقة المالية	اسم الورقة المالية	عدد الاوراق المالية الاجمالي	عدد المالكين	المودع			غير المودع			
					عدد الاوراق المالية	النسبة	عدد المالكين	النسبة	عدد الاوراق المالية	النسبة	عدد المالكين
54	131105	الأردنية لإعادة تمويل الرهن العقاري	5,000,000	17	%100.00	0	%0.00	0	%100.00	17	%100.00
55	131203	توليد الكهرباء المركزية	30,000,000	4	%100.00	0	%0.00	0	%100.00	4	%100.00
56	131204	توزيع الكهرباء	10,000,000	1	%100.00	0	%0.00	0	%100.00	1	%100.00
57	131205	فنادق الأراضي المقدسة	600,000	44	%99.08	5,513	%18.18	8	%99.98	594,487	%99.98
58	131206	الاتصالات الأردنية	187,500,000	7,879	%99.99	21,281	%99.76	7,860	%99.99	187,478,719	%99.99
59	131207	المجموعة الإستثمارية الإستثمارية	13,500,000	516	%99.35	87,357	%91.28	471	%99.35	13,412,643	%99.35
60	131208	المقايضة للنقل والإستثمار	13,915,000	1,117	%99.78	31,118	%94.99	1,061	%99.78	13,883,882	%99.78
61	131210	الشرق العربي للتطوير والاستثمارات (قابضة)	500,000	2	%100.00	0	%0.00	2	%100.00	500,000	%100.00
62	131211	الأردن لتطوير المشاريع السياحية	30,500,000	105	%100.00	0	%0.00	105	%100.00	30,500,000	%100.00
63	131213	عالية الخطوط الجوية الملكية الأردنية (الملكية الأردنية)	246,405,342	16,739	%99.99	22,882	%99.57	16,667	%99.99	246,382,460	%99.99
64	131216	البريد الأردني	14,000,000	1	%100.00	0	%0.00	1	%100.00	14,000,000	%100.00
65	131217	المستثمرون والشرق العربي للإستثمارات الصناعية والعقارية	30,000,000	1,376	%100.00	0	%0.00	1,376	%100.00	30,000,000	%100.00
66	131218	الشرق العربي للإستثمارات العقارية	9,996,082	681	%100.00	87	%99.27	676	%100.00	9,995,995	%100.00
67	131219	بندار للتجارة والإستثمار	20,000,000	197	%100.00	0	%0.00	197	%100.00	20,000,000	%100.00
68	131220	الإسراء للتعليم والإستثمار	15,000,000	190	%100.00	0	%0.00	190	%100.00	15,000,000	%100.00
69	131221	البتراء للتعليم	16,000,000	146	%100.00	0	%0.00	146	%100.00	16,000,000	%100.00
70	131222	فيلاذلفيا الدولية للإستثمارات التعليمية	15,000,000	222	%100.00	0	%0.00	222	%100.00	15,000,000	%100.00
71	131223	درويش الخليلي وأولاده	15,000,000	2,261	%100.00	0	%0.00	2,261	%100.00	15,000,000	%100.00
72	131224	العالمية للوساطة والأسواق المالية	14,201,913	2,464	%99.93	10,058	%99.76	2,458	%99.93	14,191,855	%99.93
73	131225	الإنماء العربية للتجارة والإستثمارات العالمية	7,000,000	720	%100.00	0	%0.00	720	%100.00	7,000,000	%100.00
74	131226	بيت الإستثمار للخدمات المالية	3,000,000	1,164	%100.00	0	%0.00	1,164	%100.00	3,000,000	%100.00
75	131227	أموال إنفست	45,000,000	7,432	%99.38	278,946	%92.59	6,881	%99.38	44,721,054	%99.38
76	131228	مجموعة أوفنك (القبضة)	39,690,000	1,213	%100.00	0	%0.00	1,213	%100.00	39,690,000	%100.00
77	131229	العقارية الأردنية للتنمية	34,500,000	4,337	%99.90	33,699	%98.41	4,268	%99.90	34,466,301	%99.90
78	131230	الجنوب للإلكترونيات	11,158,447	10,442	%99.96	4,198	%99.64	10,404	%99.96	11,154,249	%99.96
79	131231	الأمل للإستثمارات المالية	15,000,000	962	%100.00	0	%0.00	962	%100.00	15,000,000	%100.00
80	131232	الفارس الوطنية للإستثمار والتصدير	16,000,000	1,927	%100.00	0	%0.00	1,927	%100.00	16,000,000	%100.00
81	131233	الرؤية للإستثمار	10,000,000	178	%100.00	0	%0.00	178	%100.00	10,000,000	%100.00
82	131234	عمد للإستثمار والتنمية العقارية	8,000,000	288	%100.00	0	%0.00	288	%100.00	8,000,000	%100.00



تابع الجدول رقم (1) ملخص سجلات المالكين 2017/12/31

التسلسل	رقم الورقة المالية	اسم الورقة المالية	عدد الأوراق المالية الاجمالي	عدد المالكين	المودع			غير المودع		
					عدد الأوراق المالية	النسبة	عدد المالكين	النسبة	عدد الأوراق المالية	النسبة
83	131235	وادي الشتا للإستثمارات السياحية	39,000,000	418	%100.00	418	%100.00	0	%0.00	0
84	131236	الإحداثيات العقارية	4,486,627	4,036	%99.88	3,959	%98.09	5,569	%0.12	77
85	131237	إعمار للتطوير والإستثمار العقاري	20,000,000	16,371	%99.89	15,988	%97.66	21,204	%0.11	383
86	131238	نوبار للتجارة والإستثمار	1,100,070	198	%100.00	198	%100.00	0	%0.00	0
87	131239	فينيكس العربية القابضة	86,840,292	51,364	%99.83	50,060	%97.46	144,325	%0.17	1,304
88	131240	ميثاق للإستثمارات العقارية	9,500,000	1,417	%99.98	1,362	%96.12	1,787	%0.02	55
89	131241	المعاصرون للمشاريع الإسكانية	6,000,000	794	%99.99	788	%99.24	450	%0.01	6
90	131242	الحجر الأزرق (الأردن) للإستثمارات	500,000	651	%99.99	648	%99.54	36	%0.01	3
91	131243	مسافات للنقل المتخصص	18,500,000	9,521	%99.90	9,140	%96.00	19,314	%0.10	381
92	131244	أوتاد للإستثمارات المتعددة	10,000,000	215	%100.00	215	%100.00	0	%0.00	0
93	131245	نور كابيتال ماركتنس للإستثمارات المتعددة	2,000,000	581	%99.99	566	%97.42	299	%0.01	15
94	131246	الكفاءة للإستثمارات العقارية	12,000,000	2,821	%99.92	2,746	%97.34	9,884	%0.08	75
95	131247	إتحاد المستثمرون العرب للتطوير العقاري	3,000,000	899	%99.97	893	%99.33	801	%0.03	6
96	131248	شيركو للأوراق المالية	9,000,000	457	%100.00	457	%100.00	0	%0.00	0
97	131249	السنابل الدولية للإستثمارات الإسلامية (القابضة)	20,000,000	12,088	%99.91	11,859	%98.11	18,656	%0.09	229
98	131250	البلاد للأوراق المالية والأستثمار	10,000,000	4,212	%99.90	4,094	%97.20	9,993	%0.10	118
99	131251	الأولى للتحويل	35,000,000	38,201	%99.40	36,163	%94.67	209,383	%0.60	2,038
100	131252	الأردنية للإدارة والإستشارات	2,500,000	182	%100.00	182	%100.00	0	%0.00	0
101	131253	الأردن الدولية للإستثمار	10,000,000	127	%99.45	123	%96.85	55,469	%0.55	4
102	131254	الجميل للإستثمارات العامة	1,740,000	198	%100.00	198	%100.00	0	%0.00	0
103	131255	الحيرة للإستثمار والتطوير العقاري	40,000,000	288	%100.00	288	%100.00	0	%0.00	0
104	131256	المتكاملة للنقل المتعدد	15,000,000	494	%100.00	494	%100.00	0	%0.00	0
105	131257	القصور للمشاريع العقارية	4,000,000	2,165	%99.94	2,088	%96.44	2,436	%0.06	77
106	131258	المستقبل العربية للإستثمار	24,931,051	8,956	%99.97	8,759	%97.80	8,329	%0.03	197
107	131259	أفاق للإستثمار والتطوير العقاري (القابضة)	80,000,000	67	%100.00	67	%100.00	0	%0.00	0
108	131260	حدائق بابل المغلفة للإستثمارات	2,000,000	158	%100.00	156	%98.73	30	%0.00	2
109	131261	الركائز للإستثمار	12,500,000	8,947	%99.91	8,840	%98.80	10,834	%0.09	107
110	131262	مجموعة رم للنقل والإستثمار السياحي	21,000,000	560	%100.00	560	%100.00	0	%0.00	0
111	131263	البطاقات العالمية	16,077,716	966	%100.00	966	%100.00	0	%0.00	0
112	131264	المتكاملة للتأجير التمويلي	7,000,000	48	%100.00	48	%100.00	0	%0.00	0



تابع الجدول رقم (1) ملخص سجلات المالكين 2017/12/31

التسلسل	رقم الورقة المالية	اسم الورقة المالية	عدد الأوراق المالية الاجمالي	عدد المالكين	المودع			غير المودع		
					النسبة	عدد المالكين	النسبة	عدد الأوراق المالية	النسبة	عدد المالكين
113	131265	التحديث للإستثمارات العقارية	2,300,000	378	%100.00	378	%100.00	0	%0.00	0
114	131267	الكفاءة للإستثمارات المالية والاقتصادية	4,000,000	362	%100.00	358	%98.90	152	%0.00	4
115	131268	تهامة للإستثمارات المالية	3,240,000	1,311	%99.99	1,299	%99.08	327	%0.01	12
116	131269	الأردن الأولى للإستثمار	75,000,000	16,074	%99.99	16,055	%99.88	4,218	%0.01	19
117	131270	المهنية للإستثمارات العقارية والإسكان	35,200,000	13,208	%99.97	13,143	%99.51	10,865	%0.03	65
118	131271	أبعاد الأردن والإمارات للإستثمار التجاري	10,000,000	2,198	%99.99	2,187	%99.50	1,312	%0.01	11
119	131272	النموذجية للمطاعم	5,000,000	8,517	%100.00	8,511	%99.93	55	%0.00	6
120	131274	دارات الأردنية (الفاضة)	11,250,000	2,105	%100.00	2,104	%99.95	48	%0.00	1
121	131275	سبائك للإستثمار	8,000,000	1,472	%100.00	1,469	%99.80	150	%0.00	3
122	131276	عنوان للإستثمار	500,000	1,228	%99.98	1,210	%98.53	103	%0.02	18
123	131277	أمان للأوراق المالية	20,000,000	65	%100.00	65	%100.00	0	%0.00	0
124	131278	الشراع للتطوير العقاري والإستثمارات	7,916,264	128	%100.00	128	%100.00	0	%0.00	0
125	131279	مستشفى ابن الهيثم	20,000,000	240	%99.99	239	%99.58	3,000	%0.02	1
126	131280	المجموعة المتحدة (الفاضة)	50,000,000	6,139	%100.00	6,139	%100.00	0	%0.00	0
127	131281	أمواج العقارية	30,000,000	882	%100.00	882	%100.00	0	%0.00	0
128	131282	الإسراء للإستثمار والتمويل الإسلامي	20,000,000	1,260	%100.00	1,260	%100.00	0	%0.00	0
129	131283	سرى للتنمية والإستثمار	11,500,000	976	%100.00	976	%100.00	0	%0.00	0
130	131284	مساكن الأردن لتطوير الأراضي والمشاريع الصناعية	12,240,000	739	%100.00	738	%99.86	280	%0.00	1
131	131285	عمون الدولية للإستثمارات المتعددة	6,180,371	588	%100.00	587	%99.83	256	%0.00	1
132	131286	آفاق للطاقات	110,000,000	653	%100.00	653	%100.00	0	%0.00	0
133	131287	الإنشائية للإستثمار والتطوير العقاري	4,926,430	413	%99.99	412	%99.76	250	%0.01	1
134	131288	المجموعة المتحدة للنقل البري	6,600,000	9	%100.00	9	%100.00	0	%0.00	0
135	131289	رم للوساطة المالية	4,000,000	135	%100.00	135	%100.00	0	%0.00	0
136	131290	العبور للشحن والنقل	1,157,156	302	%100.00	302	%100.00	0	%0.00	0
137	141003	العربية للمشاريع الإستثمارية	3,551,982	1,033	%99.75	742	%71.83	8,909	%0.25	291
138	141010	المتصدرة للأعمال والمشاريع	1,500,000	501	%99.22	453	%90.42	11,674	%0.78	48
139	141021	الدولية للإستثمارات الطبية	4,500,000	395	%99.93	388	%98.23	3,075	%0.07	7
140	141031	عقاري للصناعات والإستثمارات العقارية	1,200,000	612	%95.03	416	%67.97	59,585	%4.97	196
141	141032	الأردنية للتطوير والإستثمار المالي	3,000,000	755	%95.15	200	%26.49	145,518	%4.85	555
142	141036	المتكاملة لتطوير الأراضي والإستثمار	10,000,000	1,119	%99.31	701	%62.65	68,964	%0.69	418



تابع الجدول رقم (1) ملخص سجلات المالكين 2017/12/31

التسلسل	رقم الورقة المالية	اسم الورقة المالية	عدد الاوراق المالية الاجمالي	عدد المالكين	المودع			غير المودع		
					النسبة	عدد المالكين	عدد الاوراق المالية	النسبة	عدد المالكين	النسبة
143	141048	الإقبال للإستثمار	30,000,000	1,713	99.48%	29,842,847	0.52%	346	20.20%	
144	141058	إنجاز للتنمية والمشاريع المتعددة	37,720,000	1,108	99.76%	37,629,223	0.24%	880	79.42%	
145	141106	مجمع الضليل الصناعي العقاري	21,000,000	2,897	100.00%	20,998,967	0.00%	1	0.03%	
146	141107	المتحدة للتكاملية للصناعات المتعددة والإستثمارات العامة	1,132,423	54	99.35%	1,125,067	0.65%	14	25.93%	
147	141117	الإستثمارات والصناعات المتكاملة (قايضة)	14,500,000	11	100.00%	14,500,000	0.00%	0	0.00%	
148	141218	العربية للإستثمار في النقل الجوي	6,000,000	978	99.99%	5,999,412	0.01%	4	0.41%	
149	158001	صوك شركة الكهرباء الوطنية رقم 1 إستحقاق 2021/05/23 بعائد 3.50%	75,000	5	100.00%	75,000	0.00%	0	0.00%	
150	158002	صوك الشركة الأردنية للصكوك الإسلامية لتمويل المشاريع الحكومية رقم 1 إستحقاق 2021/10/17 بعائد 3.01%	34,000	4	100.00%	34,000	0.00%	0	0.00%	
151	158003	صوك شركة الكهرباء الوطنية رقم 2 إستحقاق 2022/03/20 بعائد 4.1%	75,000	3	100.00%	75,000	0.00%	0	0.00%	
المجموع										
صناعة										
1	141002	الأردنية لتجهيز وتسويق الدواجن ومنتجاتها	23,558,305	591	99.95%	23,547,410	0.05%	130	22.00%	
2	141004	الألبان الأردنية	4,000,000	2,651	97.48%	3,899,004	2.52%	717	27.05%	
3	141005	العامة للتعدين	500,000	945	98.66%	493,324	1.34%	132	13.97%	
4	141006	العربية لصناعة الألمنيوم (آرال)	6,750,000	3,677	91.19%	6,155,598	8.81%	1,616	43.95%	
5	141009	الصناعة التجارية الزراعية (الإنتاج)	14,956,389	9,012	96.76%	14,472,489	3.24%	5,612	62.27%	
6	141011	الوطنية لصناعة الصلب	2,941,768	1,182	98.20%	2,888,700	1.80%	323	27.33%	
7	141012	دار الهواء للتنمية و الإستثمار	25,000,000	5,468	98.01%	24,502,456	1.99%	765	13.99%	
8	141014	مصانع الأجوخ الأردنية	15,000,000	1,058	99.57%	14,934,836	0.43%	9	0.85%	
9	141017	مصانع الورق والكرتون الأردنية	7,500,000	1,706	97.61%	7,320,767	2.39%	800	46.89%	
10	141018	مناجم الفوسفات الأردنية	82,500,000	4,946	99.54%	82,117,324	0.46%	934	18.88%	
11	141019	الأردنية لصناعة الأنايب	3,575,000	1,154	98.88%	3,534,919	1.12%	155	13.43%	
12	141023	المركز العربي للصناعات الدوائية والكيمائية	5,000,000	2,088	94.53%	4,726,732	5.47%	1,101	52.73%	
13	141026	الصناعات الكيماوية الأردنية	1,799,624	429	98.45%	1,771,657	1.55%	118	27.51%	
14	141029	الإستثمارات العامة	10,000,000	277	98.37%	9,836,716	1.63%	33	11.91%	
15	141038	الأردنية للصناعات الخشبية (جوايكو)	5,000,000	387	98.63%	4,931,723	1.37%	106	27.39%	



تابع الجدول رقم (1) ملخص سجلات المالكين 2017/12/31

التسلسل	رقم الورقة المالية	اسم الورقة المالية	عدد الأوراق المالية الاجمالي	عدد المالكين	المودع		غير المودع		عدد الأوراق المالية	النسبة	عدد المالكين	النسبة
					عدد المالكين	النسبة	عدد المالكين	النسبة				
16	141039	الوطنية لصناعة الكوابل والأسلاك الكهربائية	19,299,747	1,760	99.25%	1,561	88.69%	145,118	0.75%	199	11.31%	
17	141042	مصانع الإسمنت الأردنية	60,444,460	32,533	98.85%	28,128	86.46%	694,010	1.15%	4,405	13.54%	
18	141043	البيوتاس العربية	83,317,500	1,603	99.96%	1,500	93.57%	30,523	0.04%	103	6.43%	
19	141044	القرية للصناعات الغذائية والزيت النباتية	3,000,000	1,209	99.73%	542	44.83%	8,111	0.27%	667	55.17%	
20	141052	العالمية الحديثة لصناعة الزيوت النباتية	6,000,000	942	98.64%	739	78.45%	81,454	1.36%	203	21.55%	
21	141054	الوطنية لصناعة الكلورين	9,000,000	1,190	99.14%	967	81.26%	76,969	0.86%	223	18.74%	
22	141055	الموارد الصناعية الأردنية	16,625,000	2,663	99.54%	1,878	70.52%	77,300	0.46%	785	29.48%	
23	141059	الشرق الأوسط للكابلات المتخصصة (مسك الأردن)	38,889,210	2,022	98.82%	1,689	83.53%	459,274	1.18%	333	16.47%	
24	141061	الزبي لصناعة الألبسة الجاهزة	8,684,029	3,542	97.68%	1,415	39.95%	201,530	2.32%	2,127	60.05%	
25	141065	الباطون الجاهز والتوريدات الإنشائية	25,000,000	833	99.90%	819	98.32%	26,091	0.10%	14	1.68%	
26	141070	حديد الأردن	35,000,000	9,132	99.37%	6,731	73.71%	221,231	0.63%	2,401	26.29%	
27	141072	العربية للصناعات الكهربائية	6,000,000	811	99.93%	767	94.57%	4,271	0.07%	44	5.43%	
28	141073	الشرق الأوسط للصناعات الدوائية والكيموية والمستلزمات الطبية	9,869,583	2,044	98.67%	699	34.20%	130,945	1.33%	1,345	65.80%	
29	141074	مصانع الاتحاد لإنتاج التبغ والسجائر	15,083,657	3,520	99.76%	1,589	45.14%	36,875	0.24%	1,931	54.86%	
30	141081	للؤلؤة لصناعة الورق الصحي	500,000	320	99.84%	190	59.38%	800	0.16%	130	40.63%	
31	141084	الوطنية للدواجن	30,000,000	974	99.69%	364	37.37%	92,109	0.31%	610	62.63%	
32	141086	المتكاملة للمشاريع المتعددة	5,250,000	601	98.85%	404	67.22%	60,514	1.15%	197	32.78%	
33	141091	الوطنية للصناعات الألمنيوم	9,000,000	2,271	98.54%	1,504	66.23%	131,064	1.46%	767	33.77%	
34	141092	المصانع العربية الدولية للأغذية والاستثمار	10,500,000	167	99.91%	161	96.41%	9,370	0.09%	6	3.59%	
35	141094	دار الغذاء	11,615,912	1,440	99.79%	474	32.92%	24,876	0.21%	966	67.08%	
36	141097	مجمع الشرق الأوسط للصناعات الهندسية والإلكترونية والثقيلة	25,000,000	4,079	99.93%	4,039	99.02%	17,679	0.07%	40	0.98%	
37	141098	العربية لصناعة المواسير المعدنية	9,000,000	284	99.76%	277	97.54%	21,744	0.24%	7	2.46%	
38	141100	الإقبال للطباعة والتغليف	3,500,000	194	99.99%	191	98.45%	179	0.01%	3	1.55%	
39	141103	البيترول الوطنية	15,000,000	2	100.00%	2	100.00%	0	0.00%	0	0.00%	
40	141105	أمانة للإستثمارات الزراعية والصناعية	7,000,000	976	99.86%	975	99.90%	10,000	0.14%	1	0.10%	
41	141130	مغنيسيا الأردن	10,000,000	1	100.00%	1	100.00%	0	0.00%	0	0.00%	
42	141141	مصانع الزيوت النباتية الأردنية	4,000,000	900	97.00%	467	51.89%	120,096	3.00%	433	48.11%	
43	141170	الدولية لصناعات السربليكا	2,366,815	52	100.00%	52	100.00%	0	0.00%	0	0.00%	



تابع الجدول رقم (1) ملخص سجلات المالكين 2017/12/31

التسلسل	رقم الورقة المالية	اسم الورقة المالية	عدد الاوراق المالية الاجمالي	عدد المالكين	المودع		غير المودع		عدد الاوراق المالية	النسبة	عدد المالكين	النسبة
					النسبة	عدد المالكين	النسبة	عدد المالكين				
44	141202	الصاحبة للاستثمار والتطوير العقاري	572,509	41	99.95%	39	95.12%	314	0.05%	2	4.88%	
45	141203	الترافيرتين	4,600,000	195	99.85%	165	84.62%	6,754	0.15%	30	15.38%	
46	141204	الأردنية لإنتاج الأدوية	25,312,500	2,458	99.69%	1,543	62.77%	78,338	0.31%	915	37.23%	
47	141206	عافية العالمية (الأردن)	8,000,000	27	100.00%	27	100.00%	0	0.00%	0	0.00%	
48	141208	القدس للصناعات الخرسانية	7,460,026	1,133	100.00%	1,133	100.00%	0	0.00%	0	0.00%	
49	141209	العربية لصناعة المبيدات والأدوية البيطرية	12,000,000	494	100.00%	494	100.00%	0	0.00%	0	0.00%	
50	141210	الحياة للصناعات الدوائية	9,500,000	238	100.00%	238	100.00%	0	0.00%	0	0.00%	
51	141212	إتحاد النجاجون العرب	12,000,000	26	100.00%	26	100.00%	0	0.00%	0	0.00%	
52	141213	الأسيسة الأردنية	1,960,095	253	100.00%	253	100.00%	0	0.00%	0	0.00%	
53	141214	أساس للصناعات الخرسانية	12,000,000	3,720	99.99%	3,705	99.60%	961	0.01%	15	0.40%	
54	141215	مصانع الكابلات المتحدة	40,000,000	6,217	99.99%	6,203	99.77%	2,144	0.01%	14	0.23%	
55	141216	الوطنية لإنتاج النفط والطاقة الكهربائية من الصخر الزيتي	5,000,000	2,201	99.99%	2,200	99.95%	309	0.01%	1	0.05%	
56	141217	الصناعات البتروكيمياوية الوسيطة	7,000,000	2,511	98.88%	836	33.29%	78,244	1.12%	1,675	66.71%	
57	141219	فيلادلفيا لصناعة الأدوية	7,500,000	266	100.00%	266	100.00%	0	0.00%	0	0.00%	
58	141220	المتحدة لصناعة الحديد والصلب	32,165,176	161	100.00%	161	100.00%	0	0.00%	0	0.00%	
59	141221	رخام الأردن	4,000,000	5	100.00%	5	100.00%	0	0.00%	0	0.00%	
60	141222	سنهور للصناعات الغذائية	22,000,000	73	100.00%	73	100.00%	0	0.00%	0	0.00%	
61	141223	سبأ لسكب المعادن	1,000,000	27	100.00%	27	100.00%	0	0.00%	0	0.00%	
62	141224	اسمنت الشمالية	55,000,000	557	100.00%	557	100.00%	0	0.00%	0	0.00%	
63	142041	مصفاة البترول الأردنية	100,000,000	34,570	93.77%	28,771	83.23%	6,225,558	6.23%	5,799	16.77%	
64	191094	حق الإكتتاب بأسهم العامة للتعددين 2017/12/11	600,000	944	98.67%	812	86.02%	7,991	1.33%	132	13.98%	
المجموع												
المجموع الكلي												
عدد الشركات												
254												



جدول رقم 2

توزيع المستثمرين المتعاملين بالاوراق المالية من واقع عقود التداول خلال الفترة 2017/01/01 ولغاية 2017/12/31

القيمة الاجمالية		عدد الاوراق المالية		عدد العقود		عدد المستثمرين		تصنيف الجنسية	نوع المستثمر	نوع الورقة المالية
بيع	شراء	بيع	شراء	بيع	شراء	بيع	شراء			
1,186,610,884.79	1,407,657,081.18	1,162,018,867	1,217,033,023	637,204	636,436	16,472	12,032	أردنيين		
159,989,176.36	278,386,091.32	105,202,435	128,457,472	32,503	31,687	1,174	652	عرب	شخص طبيعي	
4,728,515.26	4,262,277.02	2,656,727	2,079,367	1,229	1,107	130	51	أجانب		
1,351,328,576.41	1,690,305,449.52	1,269,878,029	1,347,569,862	670,936	669,230	17,776	12,735		المجموع	أسهم
435,394,874.89	548,659,555.42	314,299,250	345,161,804	60,404	70,350	367	317	أردنيين		
1,017,640,537.53	360,284,100.96	182,300,560	82,527,078	9,514	7,048	74	59	عرب	شخص إعتباري	
146,894,034.38	352,029,584.19	54,125,131	45,357,100	12,807	7,056	73	73	أجانب		
1,599,929,446.80	1,260,973,240.57	550,724,941	473,045,982	82,725	84,454	514	449		المجموع	
20,666.88	0	12,874	0	23	0	3	0	أردنيين	مستثمر مشترك	
20,666.88	0	12,874	0	23	0	3	0		المجموع	
1,560,565.41	102,475.90	15,424	1,010	43	7	33	2	أردنيين	شخص طبيعي	سندات
28,141.94	0	278	0	1	0	1	0	عرب		
1,588,707.35	102,475.90	15,702	1,010	44	7	34	2		المجموع	
0	1,486,231.45	0	14,692	0	37	0	1	أردنيين	شخص إعتباري	
0	1,486,231.45	0	14,692	0	37	0	1		المجموع	
484,860.19	323,136.04	2,699,544	798,835	532	399	308	93	أردنيين		
13,255.35	4,288.56	55,410	5,822	25	6	11	2	عرب	شخص طبيعي	
9,728.20	0	34,740	0	6	0	2	0	أجانب		
507,843.74	327,424.60	2,789,694	804,657	563	405	321	95		المجموع	حق اكتتاب
100,180.78	281,763.94	805,700	2,792,988	70	232	19	8	أردنيين	شخص إعتباري	
1.5	0	25	0	1	0	1	0	عرب		
100,182.28	281,763.94	805,725	2,792,988	71	232	20	8		المجموع	
1,162.52	0	2,226	0	3	0	1	0	أردنيين	مستثمر مشترك	
1,162.52	0	2,226	0	3	0	1	0		المجموع	
2,953,476,585.98	2,953,476,585.98	1,824,229,191	1,824,229,191	754,365	754,365	18,366	13,191			المجموع الكلي

القيمة الاجمالية		عدد الاوراق المالية		عدد العقود		عدد المستثمرين		تصنيف الجنسية	نوع المستثمر	نوع الورقة المالية
بيع	شراء	بيع	شراء	بيع	شراء	بيع	شراء			
400,000.00	400,000.00	4	4	1	1	1	1	أردنيين	شخص طبيعي	سندات
400,000.00	400,000.00	4	4	1	1	1	1		المجموع	
400,000.00	400,000.00	4	4	1	1	1	1			المجموع الكلي



جدول رقم 3
ملخص عمليات التقاص والتسوية للفترة 2017/01/01 إلى 2017/12/31

تسلسل	رقم العضو	اسم العضو	عدد ايام التداول	معلومات التداول		حجم التداول الخاضع للتسوية	المبالغ المقبوضة			المبالغ المدفوعة		
				حجم التداول	عدد عقود التداول		المجموع	التسوية	احتياطي السيولة	المجموع	التسوية	المعلق
1	4	الدولي	247	145,766,105.99	62,549	145,766,105.99	5,703,491.74	2,256,330.34	2,256,330.34	8,160,560.13	0	8,160,560.13
2	5	سبائك	247	47,542,235.30	22,453	47,542,235.30	7,300,707.23	4,549,914.23	4,549,914.23	7,530,619.66	0	7,530,619.66
3	6	الاستثمارات	247	14,654,826.99	17,640	14,654,826.99	2,267,039.69	770,575.90	770,575.90	2,188,089.10	0	2,188,089.10
4	7	شركو	247	40,233,810.28	13,266	40,233,810.28	2,516,020.29	688,686.37	688,686.37	5,249,050.30	0	5,249,050.30
5	8	التنمية	247	61,068,832.49	26,775	61,068,832.49	4,981,951.62	2,152,946.89	2,152,946.89	8,657,643.92	0	8,657,643.92
6	12	التعاون	247	156,514,200.37	58,500	172,713,812.37	8,782,487.58	10,893,823.78	10,893,823.78	18,880,803.79	0	18,880,803.79
7	14	الأمل	247	150,373,155.73	57,335	150,373,155.73	4,168,283.21	1,103,071.53	1,103,071.53	7,156,826.17	0	7,156,826.17
8	16	المتحدة	247	216,174,667.04	51,165	231,958,967.04	3,824,526.12	3,454,618.73	3,454,618.73	12,711,756.67	23,350.00	12,688,406.67
9	19	العربية	247	118,888,541.55	37,168	123,136,969.05	7,659,464.34	6,222,113.30	6,222,113.30	15,337,088.29	0	15,337,088.29
10	21	عمان	247	6,746,199.16	7,269	6,746,199.16	1,239,144.19	48,812.92	48,812.92	1,236,976.97	0	1,236,976.97
11	22	المحفظة	247	47,055,901.42	31,122	48,326,196.00	4,812,003.20	1,918,894.30	1,918,894.30	6,925,538.74	0	6,925,538.74
12	23	أوراق	247	59,593,059.71	28,437	61,053,282.68	2,622,935.98	2,907,893.17	2,907,893.17	8,749,944.62	0	8,749,944.62
13	24	الخليج	247	27,277,984.27	27,897	27,277,984.27	1,224,951.11	355,854.00	355,854.00	5,163,611.44	0	5,163,611.44
14	35	العربي انفست	247	51,147,827.73	18,716	1,658,794,704.81	6,444,525.43	4,680,466.64	4,680,466.64	10,048,339.44	0	10,048,339.44
15	36	إمكان	247	5,954,978.69	4,609	5,954,978.69	842,362.16	842,362.16	842,362.16	2,794,509.89	0	2,794,509.89
16	38	أسواق إنفست	247	42,145,646.75	22,854	42,145,646.75	3,592,501.45	1,687,437.84	1,687,437.84	3,399,260.00	0	3,399,260.00
17	39	الإيمان	247	21,474,762.31	35,184	21,474,762.31	1,602,671.45	0	0	3,404,703.66	0	3,404,703.66
18	40	فرح	247	21,807,978.73	17,564	21,807,978.73	2,859,513.33	2,859,504.33	2,859,504.33	3,253,400.70	0	3,253,400.70
19	41	الشروق	246	10,470,802.99	7,207	10,470,802.99	1,860,983.29	935,899.22	935,899.22	2,079,646.78	0	2,079,646.78
20	43	الأولى	247	7,446,950.68	8,908	7,446,950.68	843,817.18	74,231.49	74,231.49	2,177,467.39	0	2,177,467.39
21	45	الفارس	247	39,388,931.54	13,051	39,388,931.54	5,536,140.62	1,578,118.00	1,578,118.00	4,877,566.04	0	4,877,566.04
22	47	الحكمة	247	61,042,871.84	34,349	61,042,871.84	4,615,738.20	3,653,423.58	3,653,423.58	11,921,513.96	0	11,921,513.96
23	48	المغربيين	247	43,377,358.48	39,951	43,377,358.48	2,687,747.37	290,947.58	290,947.58	2,933,483.57	0	2,933,483.57
24	49	العالمية للوساطة	247	12,084,939.44	12,718	12,084,939.44	1,516,560.79	116,402.84	116,402.84	902,079.25	0	902,079.25
25	50	الملتقى	247	16,204,724.23	15,615	26,104,770.23	2,178,042.67	1,199,463.91	1,199,463.91	1,191,527.03	0	1,191,527.03
26	55	إبداع	247	6,925,239.83	6,002	6,925,239.83	1,169,764.70	36,341.65	36,341.65	1,092,559.30	0	1,092,559.30
27	56	أحياد	247	168,708,351.83	72,012	168,708,351.83	8,392,972.73	4,319,309.76	4,319,309.76	30,043,666.36	0	30,043,666.36
28	58	بلوم	247	27,317,352.00	14,319	27,317,352.00	3,159,801.52	408,905.31	408,905.31	3,801,497.15	0	3,801,497.15
29	60	الوميض	247	5,893,130.48	6,145	5,893,130.48	1,295,643.08	203,755.49	203,755.49	1,532,855.45	0	1,532,855.45
30	61	ايغا	247	25,910,405.35	15,373	25,910,405.35	3,109,796.09	725,220.22	725,220.22	5,398,234.30	0	5,398,234.30
31	62	دلنا	247	94,346,213.35	86,081	94,346,213.35	6,443,089.06	297,955.90	297,955.90	5,807,268.01	0	5,807,268.01
32	63	شعاع	247	28,317,358.12	8,994	28,317,358.12	1,911,031.93	375,881.12	375,881.12	3,652,240.27	0	3,652,240.27
33	64	سنايل الخير	247	90,257,752.30	36,069	90,257,752.30	4,413,298.54	6,100,649.79	6,100,649.79	11,494,154.17	0	11,494,154.17
34	65	السهم	237	4,633,869.00	2,963	4,633,869.00	1,365,144.74	241,753.28	241,753.28	717,221.08	0	717,221.08
35	66	الأمناء	247	58,668,079.26	38,715	58,668,079.26	4,443,335.03	1,093,323.91	1,093,323.91	5,563,878.92	0	5,563,878.92
36	67	المال للوساطة	247	178,973,189.45	59,048	178,973,189.45	10,470,661.25	9,268,906.68	9,268,906.68	11,585,298.62	0	11,585,298.62
37	68	رم للوساطة	247	111,530,783.32	21,801	111,530,783.32	4,317,888.56	1,731,557.22	1,731,557.22	3,551,303.22	0	3,551,303.22
38	69	مبادلة	247	32,082,459.35	17,051	32,082,459.35	2,015,593.86	1,173,265.30	1,173,265.30	2,945,563.07	0	2,945,563.07



تابع الجدول رقم (3) ملخص عمليات التفاضل والتسوية للفترة 2017/01/01 الى 2017/12/31

تسلسل	رقم العضو	اسم العضو	عدد التداول	معلومات التداول		حجم التداول الخاضع للتسوية	المبالغ المقبوضة			المبالغ المدفوعة		
				حجم التداول	عدد عقود التداول		المجموع	التسوية	احتياطي السيولة	المجموع	التسوية	المعلق
39	70	هيرميس	247	541,944,020.24	39,733	209,996,894.29	10,867,855.83	25,568,219.26	36,436,075.09	48,817,146.46	16,979.90	48,834,126.36
40	71	السلام	247	15,774,424.03	13,978	15,774,424.03	2,181,246.90	22,611.37	2,203,858.27	1,271,907.24	0	1,271,907.24
41	72	النخبة	247	18,130,559.96	9,509	18,130,559.96	2,797,031.45	123,922.81	2,920,954.26	2,067,223.26	0	2,067,223.26
42	73	المصرفيون	247	8,353,888.53	13,291	8,353,888.53	1,264,626.85	84,338.31	1,348,965.16	1,024,705.95	0	1,024,705.95
43	75	الإتحاد للوساطة	247	414,213,507.44	24,627	73,548,034.64	10,513,108.06	4,396,141.17	14,909,249.23	8,728,056.53	0	8,728,056.53
44	76	العربية السورية	247	15,672,327.83	11,035	15,672,327.83	1,728,777.40	736,274.48	2,465,051.88	2,769,051.69	0	2,769,051.69
45	77	الأهلي للوساطة	247	24,928,299.17	16,084	24,448,299.17	2,324,721.26	808,927.78	3,133,649.04	5,240,245.35	0	5,240,245.35
46	78	سوسيتيه جنرال للوساطة	247	20,748,186.34	19,235	20,748,186.34	2,012,037.81	605,333.94	2,617,371.75	3,153,888.39	0	3,153,888.39
47	80	الموارد للوساطة	247	64,954,058.26	19,080	45,659,503.03	3,211,254.49	4,210,077.08	7,421,331.57	8,952,117.88	0	8,952,117.88
48	81	البلاد	247	92,530,405.05	31,545	92,089,503.05	3,655,165.06	720,959.07	4,376,124.13	4,861,646.86	0	4,861,646.86
49	82	تفوق	247	200,101,484.10	12,544	116,320,764.60	12,217,343.12	38,126,797.89	50,344,141.01	12,097,247.12	0	12,097,247.12
50	83	النحوه	247	195,172,941.47	21,984	122,328,066.47	8,308,168.17	567,098.87	8,875,267.04	6,245,715.49	0	6,245,715.49
51	85	إستثمار	247	16,154,709.24	11,058	16,154,709.24	1,184,590.55	117,594.71	1,302,185.26	3,921,566.82	0	3,921,566.82
52	86	الأوائل	247	69,319,343.46	36,781	69,319,343.46	5,063,701.72	1,225,838.13	6,289,539.85	6,738,231.03	0	6,738,231.03
53	87	جيسكو	244	30,021,750.10	7,355	29,401,650.10	1,589,457.41	251,593.71	1,841,051.12	2,656,286.16	0	2,656,286.16
54	91	أمنية	247	46,912,429.48	34,661	46,912,429.48	3,808,397.25	213,010.01	4,021,407.26	3,635,019.68	0	3,635,019.68
55	92	الياسمين	247	51,902,999.67	36,210	51,902,999.67	3,266,258.43	2,020,629.90	5,286,888.33	5,666,455.66	0	5,666,455.66
56	93	مسك للوساطة	247	50,643,329.46	25,565	50,643,329.46	2,635,513.00	1,113,683.49	3,749,196.49	3,609,463.73	0	3,609,463.73
57	94	جلوبل	247	130,097,153.86	24,314	113,336,437.96	10,207,159.64	1,805,743.95	12,012,903.59	14,793,615.27	0	14,793,615.27
58	506	بنك الأردن	0	0	0	0	246,660.01	246,660.01	0	66,218.10	0	66,218.10
59	513	بنك عوده	0	0	0	0	743,163.66	743,163.66	0	155,662.34	0	155,662.34
60	516	بنك القاهرة عمان	0	0	0	0	0	0	0	49,410.00	0	49,410.00
61	519	اس سي بي - الأردن	0	0	0	0	1,870,838.56	1,870,838.56	0	5,468,647.74	0	5,468,647.74
				5,922,924,826.82	1,465,464	3,370,834,513.32	160,235,557.12	235,888,698.96	396,124,256.08	396,083,926.18	40,329.90	396,124,256.08

المجموع



هاتف: +962 6 5672788
فاكس: +962 6 5672590
صندوق البريد: 212465 عمان 11121 الأردن
الموقع الإلكتروني: www.sdc.com.jo
البريد الإلكتروني: info@sdc.com.jo

مركز إيداع الأوراق المالية
Securities Depository Center

